

COOPERATIVA MULTIACTIVA DE APORTE Y CREDITO CRECIENDO
 ESTADO DE SITUACION FINANCIERA A DICIEMBRE DE 2024

| ACTIVO | NOTA | dic-24 | dic-23 | Variación | % Variac |
|---|------|--------------------------|--------------------------|--------------------|----------|
| Activo corriente | | | | | |
| Caja | 6 | 8,267,125.97 | 13,453,243.63 | - 5,186,117.66 | -38.55 |
| Bancos | 6 | 634,733,497.43 | 614,037,402.04 | 20,696,095.39 | 3.37 |
| Fondos fiduciarios | 6 | 97,426,601.68 | 500,482,927.85 | - 403,056,326.17 | -80.53 |
| Inversiones al vencimiento | 6 | 300,000,000.00 | 20,000,000.00 | 280,000,000.00 | 1400.00 |
| EFFECTIVO Y EQUIVALENTES | | 1,040,427,225.08 | 1,147,973,573.52 | - 107,546,348.44 | -9.37 |
| Acciones con alta liquidez bursátil | 7 | 163,669,399.27 | 221,069,524.27 | - 57,400,125.00 | -25.96 |
| Acciones con baja liquidez bursátil | 7 | 406,111,300.00 | 406,111,300.00 | - | 0.00 |
| Otros Títulos | 7 | 150,683,600.40 | 120,697,928.00 | 29,985,672.40 | 24.84 |
| Deterioro | 7 | (5,033,554.00) | 5,033,554.00 | - | 0.00 |
| INVERSIONES | 7 | 715,430,745.67 | 742,845,198.27 | - 27,414,452.60 | -3.69 |
| CARTERA DE CREDITOS | 8 | 8,813,340,892.00 | 7,539,207,085.00 | 1,274,133,807.00 | 16.90 |
| Otros anticipos | 8.1 | 30,084,069.00 | 23,504,250.00 | 6,579,819.00 | 27.99 |
| Anticipo de impuestos | 8.2 | 26,099,467.77 | 21,576,261.42 | 4,523,206.35 | 20.96 |
| Deudores Patronales y Empresas | 8.3 | 47,876,401.00 | 30,721,286.00 | 17,155,115.00 | 55.84 |
| Otras cuentas por cobrar | 8.4 | 1,169,047,094.84 | 135,154,368.84 | 1,033,892,726.00 | 764.97 |
| Deterioro | - | 4,799,465.00 | 4,799,465.00 | - | 0.00 |
| CUENTAS POR COBRAR | | 1,268,307,567.61 | 206,156,701.26 | 1,062,150,866.35 | 515.22 |
| total activo corriente | | 11,837,506,430.36 | 9,636,182,558.05 | 2,201,323,872.31 | 22.84 |
| Activo no corriente | | | | | |
| Propiedad, planta y equipo | | | | | |
| Terrenos | 9 | 198,729,395.00 | 198,729,395.00 | - | 0.00 |
| Edificaciones | 9 | 1,502,509,743.00 | 1,502,509,743.00 | - | 0.00 |
| Muebles Y Equipo De Oficina | 9 | 73,049,951.72 | 67,234,151.72 | 5,815,800.00 | 8.65 |
| Bienes en Transito | - | - | 3,310,000.00 | - 3,310,000.00 | -100.00 |
| Equipo De Computo Y Comunicaciones | 9 | 232,092,614.46 | 217,038,975.46 | 15,053,639.00 | 6.94 |
| Depreciación Y Agotamiento P,P y equipo | - | 420,680,856.42 | 369,770,349.01 | 50,910,507.41 | 13.77 |
| Total propiedad Planta y Equipo | 9 | 1,585,700,847.76 | 1,619,051,916.17 | - 33,351,068.41 | -2.06 |
| Propiedades de inversión | | | | | |
| Terrenos Inversión | 10 | 1,345,966,900.19 | 3,401,966,400.19 | - 2,055,999,500.00 | -60.44 |
| Edificaciones Inversión | 10 | 962,655,794.46 | 1,350,154,294.46 | - 387,498,500.00 | -28.70 |
| Total propiedades de Inversión | | 2,308,622,694.65 | 4,752,120,694.65 | - 2,443,498,000.00 | -51.42 |
| Total Activo no corriente | | 3,894,323,542.41 | 6,371,172,610.82 | - 2,476,849,068.41 | -38.88 |
| Otros Activos | 11 | | | | |
| Activos Intangibles | 11 | 42,589,280.16 | 25,423,522.16 | 17,165,758.00 | 67.52 |
| Deterioro Activos Intangibles | - | 23,096,706.86 | 19,358,847.86 | 3,737,859.00 | 19.31 |
| Total Otros Activos | | 19,492,573.30 | 6,064,674.30 | 13,427,899.00 | 221.41 |
| TOTAL ACTIVO | | 15,751,322,546.07 | 16,013,419,843.17 | - 262,097,297.10 | -1.64 |

www.creciendo.coop



info@creciendo.coop

Carrera 11 No. 6-35 / B. Valencia / Popayán - Cauca



324 520 9061

310 425 2968



-602 837 5083

| PASIVO | NOTA | dic-24 | dic-23 | Variación | % Variac |
|--------------------------------------|------|--------------------------|--------------------------|------------------------|---------------|
| Pasivos corto plazo | | | | | |
| créditos bancos y otras obligaciones | 12 | 852,733,388.00 | 430,807,400.34 | 421,925,987.66 | 97.94 |
| Cuentas por pagar | | | | | |
| Honorarios Por Pagar | 13.3 | 27,794,977.00 | 12,250,577.00 | 15,544,400.00 | 126.89 |
| Proveedores | 13.5 | 21,479,114.07 | 12,698,446.97 | 8,780,667.10 | 69.15 |
| Remanentes por pagar | 13.2 | 7,729,922.00 | 6,894,945.00 | 834,977.00 | 12.11 |
| Otras cuentas por pagar | 13.4 | 9,603,576.00 | 8,890,464.00 | 713,112.00 | 8.02 |
| Valores por Reintegrar | 13.6 | 50,900,505.00 | 28,512,452.00 | 22,388,053.00 | 78.52 |
| Retenciones y aportes laborales | 13.1 | 14,549,229.00 | 7,348,466.00 | 7,200,763.00 | 97.99 |
| Total Cuentas por pagar | | 132,057,323.07 | 76,595,350.97 | 55,461,972.10 | 72.41 |
| Impuestos | | | | | |
| Retención en la fuente | 14 | | | | |
| Retención en la fuente | 14.1 | 4,141,152.00 | 2,126,858.00 | 2,014,294.00 | 94.71 |
| Impuesto a Las Ventas Por Pagar | 14.2 | 11,499,000.00 | 14,815,000.00 | -3,316,000.00 | -22.38 |
| Impuesto Industria y Comercio | 14.3 | 7,872,000.00 | 5,654,000.00 | 2,218,000.00 | 39.23 |
| Total Impuestos | | 23,512,152.00 | 22,595,858.00 | 916,294.00 | 4.06 |
| Fondos Sociales | | | | | |
| Fondo Social De Educación | | 75,125,882.94 | 123,569,634.41 | -48,443,751.47 | -39.20 |
| Fondo Social De Solidaridad | | 27,130,869.14 | 130,449,911.53 | -103,319,042.39 | -79.20 |
| Total Fondos Sociales | | 102,256,752.08 | 254,019,545.94 | -151,762,793.86 | -59.74 |
| Otros Pasivos | | | | | |
| Beneficios empleados corto plazo | 15 | | | | |
| Beneficios empleados corto plazo | 15.1 | 103,914,385.00 | 91,509,031.00 | 12,405,354.00 | 13.56 |
| Ingresos anticipados | 15.2 | 46,344,662.00 | 41,675,297.00 | 4,669,365.00 | 11.20 |
| Ingresos Recibidos Para Terceros | 15.3 | 3,980,137.00 | - | 3,980,137.00 | 100.00 |
| Aportes Sociales por aplicar | 15.4 | 96,035.00 | 48,006.00 | 48,029.00 | 100.05 |
| Depósitos Recibidos en Garantía | 15.5 | 20,000,000.00 | 20,000,000.00 | - | 0.00 |
| Total Otros Pasivos | | 174,335,219.00 | 153,232,334.00 | 21,102,885.00 | 13.77 |
| TOTAL PASIVO | | 1,284,894,834.15 | 937,250,489.25 | 347,644,344.90 | 37.09 |
| PATRIMONIO | | | | | |
| Capital Social | 16 | 957,559,482.00 | 821,967,829.00 | 135,591,653.00 | 16.50 |
| Reserva Protección De Aportes | 17 | 887,247,074.78 | 831,339,141.25 | 55,907,933.53 | 6.73 |
| Reserva De Asamblea | 17 | 1,886,358,501.00 | 1,886,358,501.00 | - | 0.00 |
| Fondo Para Amortización Aportes | 18 | 43,338,733.00 | 43,338,733.00 | - | 0.00 |
| Fondo para Infraestructura Física | 18 | 400,000,000.00 | 400,000,000.00 | - | 0.00 |
| Fondo Especial | 18 | 5,378,444,811.00 | 5,378,444,811.00 | - | 0.00 |
| Fondos de Inversión | 18 | 1,488,701,967.00 | 1,488,701,967.00 | - | 0.00 |
| Excedentes ejercicio | | 1,364,743,828.14 | 279,539,667.67 | 1,085,204,160.47 | 388.21 |
| Excedentes Adopción Primera Vez | 19 | 2,060,033,315.00 | 3,946,478,704.00 | -1,886,445,389.00 | -47.80 |
| TOTAL PATRIMONIO | | 14,466,427,711.92 | 15,076,169,353.92 | -609,741,642.00 | -4.04 |
| TOTAL PASIVO+PATRIMONIO | | 15,751,322,546.07 | 16,013,419,843.17 | -262,097,297.10 | -1.64 |



KENNEDY AUGUSTO GONZALEZ TORRES
GERENTE




NINO EFREN SEVILLA ORDOÑEZ
CONTADOR
T.P.79556-T




JAMRO LEON RESTREPO SULEZ
REVISOR FISCAL
T.P. 14001-T

Miembro de R&R Consultores S.A.S.

www.creciendo.coop

 info@creciendo.coop

Carrera 11 No. 6-35 / B. Valencia / Popayán - Cauca

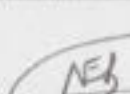
 324 520 9061  310 425 2968  +602 837 5083

COOPERATIVA MULTIACTIVA DE APORTE Y CREDITO CRECIENDO
ESTADO DE RESULTADO INTEGRAL
DE ENERO 1 A DICIEMBRE 31 DE 2024

| INGRESOS | | dic-24 | dic-23 | Variación | % Variac |
|--|-----------|-------------------------|-------------------------|-------------------------|---------------|
| Ingresos Operacionales | 20 | | | | |
| Servicios de Crédito | 20 | 1,349,782,616.00 | 1,062,628,413.00 | 287,154,203.00 | 27.02 |
| Intereses por venta de Inmuebles | | 88,000,000.00 | - | 88,000,000.00 | 100.00 |
| Actividades Inmobiliarias | 20 | 149,452,520.00 | 230,634,007.00 | 81,181,487.00 | -35.20 |
| Total ingresos operacionales | | 1,587,235,136.00 | 1,293,262,420.00 | 293,972,716.00 | 22.73 |
| COSTO DE VENTAS | | | | | |
| Intereses Créditos de Bancos | 25 | 63,559,223.00 | - | 63,559,223.00 | 100.00 |
| EXCEDENTE BRUTO | | 1,523,675,913.00 | - | 1,523,675,913.00 | 100.00 |
| Utilidad En Venta De Inversiones Y Otros Activos | 21.1 | 1,637,767,389.00 | 139,224,671.00 | 1,498,542,718.00 | 1076.35 |
| Recuperaciones | 21.2 | 20,557,277.00 | 10,945,908.00 | 9,611,369.00 | 87.81 |
| Dividendos, participaciones | 21.3 | 27,892,705.40 | 51,765,120.68 | 23,872,415.28 | -46.12 |
| Rendimientos Financieros | 21.4 | 86,858,601.18 | 51,254,985.33 | 35,603,615.85 | 69.46 |
| Comisión Tarjeta Afinidad | 21.5 | 118,420.00 | - | 118,420.00 | 100.00 |
| Cuotas de admisión y/o afiliación | 21.5 | 6,226,965.00 | 4,100,188.00 | 2,126,777.00 | 51.87 |
| Estudio de crédito | 21.5 | 743,699.00 | 1,588,230.00 | 844,531.00 | -53.17 |
| Tarifa Administración Créditos | 21.5 | 11,497,647.00 | - | 11,497,647.00 | 100.00 |
| Comisión Mipyme | 21.5 | 31,232,170.00 | - | 31,232,170.00 | 100.00 |
| Indemnizaciones | 21.6 | 1,972,774.00 | - | 1,972,774.00 | 100.00 |
| Ingresos por Subvenciones del Gobierno | 21.7 | - | 4,466,000.00 | 4,466,000.00 | -100.00 |
| Otros ingresos | 21.8 | 2,712,259.80 | 218,464.32 | 2,493,795.48 | 1141.51 |
| Total ingresos no operacionales | | 1,827,579,907.38 | 263,563,567.33 | 1,564,016,340.05 | 593.41 |
| TOTAL INGRESOS | | 3,414,815,043.38 | 1,556,825,987.33 | 1,857,989,056.05 | 119.34 |
| GASTOS | | | | | |
| Gastos Administración | 22 | | | | |
| Beneficios Empleados | 22.1 | 983,198,736.80 | 727,468,254.00 | 255,730,482.80 | 35.15 |
| Gastos generales | 22.2 | 542,208,905.02 | 353,373,946.27 | 188,834,958.75 | 53.44 |
| Deterioro cartera | 22.3 | 269,184,385.41 | 41,497,919.00 | 227,686,466.41 | 548.67 |
| Amortización y agotamiento | 22.4 | 3,737,859.00 | 9,188,504.86 | 5,450,645.86 | -59.32 |
| Depreciación propiedad, planta y Equipo | 22.5 | 53,834,637.00 | 51,202,961.00 | 2,631,676.00 | 5.14 |
| Total Gastos de Administración | | 1,852,164,523.23 | 1,182,731,585.13 | 669,432,938.10 | 56.60 |
| Gastos de ventas | | | | | |
| Impuestos | 23 | 37,838,691.40 | 35,945,740.85 | 1,892,950.55 | 5.27 |
| Otros gastos | 24 | | | | |
| Gastos financieros | 24.1 | 72,086,409.49 | 58,541,092.68 | 13,545,316.81 | 23.14 |
| Gastos Diversos | 24.2 | 24,422,368.12 | 67,901.00 | 24,354,467.12 | 35867.61 |
| Total Otros gastos | | 96,508,777.61 | 58,608,993.68 | 37,899,783.93 | 64.67 |
| TOTAL GASTOS | | 1,986,511,992.24 | 1,277,286,319.66 | 709,225,672.58 | 55.53 |
| EXCEDENTE NETO | | 1,364,743,828.14 | 279,539,667.67 | 1,085,204,160.47 | 388.21 |



KENNEDY AUGUSTO GONZALEZ TORRES
GERENTE




NINO EFREN SEVILLA ORDOÑEZ
CONTADOR
T.P. 79556-T






LAIRO LEON RESTREPO SULEZ
REVISOR FISCAL
T.P. 14001-T

Miembro de R&R Consultores S.A.S.

www.creciendo.coop

 info@creciendo.coop

Carrera 11 No. 6-35 / B. Valencia / Popayán - Cauca

 324 520 9061  310 425 2968  +602 837 5083

COOPERATIVA MULTIACTIVA DE APORTE Y CREDITO- CRECIENDO-
NIT. 891.502.277-0

ESTADO DE CAMBIOS EN EL PATRIMONIO

Por los periodos terminados a 31 de diciembre de 2024 y 2023

| | Aportes Asociados | Reservas | Fondos de destinación específica | Resultados acumulados de ejercicios anteriores | Resultado del ejercicio | Resultados acumulados por adopción primera vez | total |
|---|----------------------|------------------|--|---|----------------------------|---|-------------------|
| Saldos a 31 de diciembre de 2022 | 664,596,717.00 | 2,709,259,108.00 | 7,310,485,511.00 | -315,214,400.71 | 357,407,071.97 | 4,019,147,375.00 | 14,745,681,382.26 |
| Ajustes y reclasificaciones | | | | | | -72,668,671.00 | -72,668,671.00 |
| Apropiación de excedentes | | 8,438,534.25 | | 315,214,400.71 | 357,407,071.97 | | 357,407,071.97 |
| Incremento de aportes | 157,371,112.00 | | | | | | 157,371,112.00 |
| Resultado del ejercicio | | | | | 279,539,667.67 | | 279,539,667.67 |
| Saldos a 31 de diciembre de 2023 | 821,967,829.00 | 2,717,697,642.25 | 7,310,485,511.00 | 0.00 | 279,539,667.67 | 3,946,478,704.00 | 15,076,169,353.92 |
| Ajustes y reclasificaciones | | | | | | -1,886,445,389.00 | -1,886,445,389.00 |
| Apropiación de excedentes | | 55,907,933.53 | | | 279,539,667.67 | | 335,447,601.20 |
| Incremento de aportes | 135,591,653.00 | | | | | | 135,591,653.00 |
| Resultado del ejercicio | | | | | 1,364,743,828.14 | | 1,364,743,828.14 |
| Saldos a 31 de diciembre de 2024 | 957,559,482.00 | 2,773,605,575.78 | 7,310,485,511.00 | 0.00 | 1,364,743,828.14 | 2,060,033,315.00 | 14,466,427,711.92 |

Las notas adjuntas forman parte integral de estos estados financieros.


Se han verificado previamente las afirmaciones contenidas en ellos, conforme al reglamento y las mismas se han tomado fielmente de los libros.

Estos Estados Financieros fueron certificados por la Administración y el Contador de la Cooperativa y dictaminados por el Revisor Fiscal.


El dictamen se encuentra en el informe presentado a la Asamblea General de Asociados, por el periodo diciembre de 2024. Ver la opinión adjunta.



KENNEDY AUGUSTO GONZALEZ TORRES
GERENTE




NINO EFRÉN SEVILLA ORDOÑEZ
CONTADOR
 T.P. 79556-T






FABIO LEON RESTREPO SULIZ
REVISOR FISCAL
 T.F. 14001-T
 Miembro de R&R Consultores S.A.S.

www.creciendo.coop

 info@creciendo.coop

Carrera 11 No. 6-35 / B. Valencia / Popayán - Cauca

 324 520 9061  310 425 2968  +602 837 5083


| COOPERATIVA MULTIACTIVA DE APORTE Y CREDITO CRECIENDO | | | | |
|---|-----------------------|----------------------|---------------------|---------------|
| NIT. 891.502.277-0 | | | | |
| Estado de Flujo de Efectivo | | | | |
| Por el periodo terminado el 31 de diciembre de 2024 | | | | |
| | 2024 | 2023 | variación | Porcentaje |
| Flujos de efectivo de actividad de operación | | | | |
| Clases de cobros en efectivo por actividades de operación | | | | |
| Venta de Bienes y Prestación de Servicios | 1,349,782,616 | 1,062,628,413 | 287,154,203 | 27.02 |
| comisiones, otros ingresos de actividades ordinarias | 88,000,000 | 0 | 88,000,000 | 0.00 |
| Actividades Inmobiliarias | 149,452,520 | 230,634,007 | -81,181,487 | -35.20 |
| Otros cobros de efectivo relativos a la actividad de operación | 30,240,201 | 20,373,986 | 9,866,215 | 48.43 |
| Clases de pagos en efectivo por actividades de operación | | | | |
| Proveedores de Bienes y Servicios | -867,736,034 | -879,918,835 | 12,182,801 | -1.38 |
| Pagos a y por cuenta de los empleados | -983,198,737 | -727,468,254 | -255,730,483 | 35.15 |
| Otros Pagos de Efectivo Relativos a la Actividad de Operación | -1,259,299,134 | -338,362,631 | -920,936,503 | 272.17 |
| Flujos de efectivo y equivalente al efectivo procedente de (utilizados en) operaciones | -1,492,758,568 | -632,113,314 | -860,645,253 | 136.15 |
| Impuestos pagados | -119,822,900 | -83,808,000 | -36,014,900 | 42.97 |
| Flujos de Efectivo y Equivalente al Efectivo Procedente de (Utilizados en) Actividades de Operación | -1,612,581,468 | -715,921,314 | -896,660,153 | 125.25 |
| Flujos de efectivo de actividad de inversión | | | | |
| Clases de cobros en efectivo por actividades de inversión | | | | |
| Intereses Recibidos | 86,858,601 | 51,254,985 | 35,603,616 | 69.46 |
| Dividendos Recibidos | 27,892,705 | 51,765,121 | -23,872,415 | -46.12 |
| Clases de pagos en efectivo por actividades de inversión | -320,000,000 | 0 | | |
| Compra de Instrumentos Financieros de Patrimonio o Deuda de Otros | -29,985,672 | -63,658,057 | 33,672,385 | -52.90 |
| venta de Propiedades, Planta y Equipo | 1,182,500,000 | 731,341,700 | 451,158,300 | 61.69 |
| Flujos de Efectivo y Equivalente al Efectivo Procedente de (Utilizados en) Actividades de Inversión | 947,265,634 | 770,701,749 | 176,563,885 | 22.91 |
| Flujos de efectivo de actividad de financiación | | | | |
| Clases de cobros en efectivo por actividades de financiación: | | | | |
| Cuotas de Aportes Sociales | 135,591,653 | 157,371,112 | -21,779,459 | -13.84 |
| Otros cobros (pagos) de efectivo relativos a la actividad de financiación | 422,177,832 | 0 | 422,177,832 | 0.00 |
| Flujos de Efectivo y Equivalente al Efectivo Procedente de (Utilizados en) Actividades de Financiación | 557,769,485 | 157,371,112 | 400,398,373 | 254.43 |
| Aumento (Disminución) Neto de Efectivo y Equivalente al Efectivo, antes de las Variaciones en las Tasas de Cambio | -107,546,349 | 212,153,547 | -319,699,895 | -150.69 |
| Aumento (Disminución) Neto de Efectivo y Equivalente al Efectivo | -107,546,349 | 212,153,547 | -319,699,895 | -150.69 |
| Efectivo y Equivalente al Efectivo al Inicio del Ejercicio | 1,147,973,574 | 935,820,027 | 212,153,547 | 22.67 |
| Efectivo y Equivalente al Efectivo al Finalizar el Ejercicio | 1,040,427,225 | 1,147,973,574 | -107,546,349 | -9.37 |


Las notas adjuntas forman parte integral de estos estados financieros.

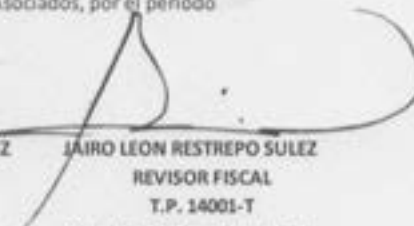
Se han verificado previamente las afirmaciones contenidas en ellos, conforme al reglamento y las mismas se han tomado fielmente de los libros.

Estos Estados Financieros fueron certificados por la Administración y el Contador de la Cooperativa y dictaminados por el Revisor Fiscal.

El dictamen se encuentra en el informe presentado a la Asamblea General de Asociados, por el periodo diciembre 2024. Ver la opinión adjunta.


 KENNEDY AUGUSTO GONZALEZ TORRES
 GERENTE


 NINO EFREN SEVILLA ORDOÑEZ
 CONTADOR
 T.P. 79556-T


 JAIRO LEON RESTREPO SULEZ
 REVISOR FISCAL
 T.P. 14001-T
 Miembro R&R Consultores S.A.S.

www.creciendo.coop

Carrera 11 No. 6-35 / B. Valencia / Popayán - Cauca



Info@creciendo.coop



324 520 9061

310 425 2968



+602 837 5083

Certificación de Estados Financieros

Kennedy Augusto González Torres, en calidad de Representante Legal y Nino Efrén Sevilla Ordóñez, en calidad de Contador General de la COOPERATIVA MULTIACTIVA DE APORTE Y CRÉDITO- COOPCRECIENDO-, declaramos que los estados financieros: estado de situación financiera individual al 31 de Diciembre de 2024, 31 de Diciembre de 2023; Estado de Resultados Integrales, de Cambios en el Patrimonio, y de Flujos de Efectivo, junto con sus Notas de Revelaciones, por el año terminado el 31 de Diciembre de 2024 y 31 de diciembre de 2023, se elaboraron con base en las Normas Internacionales de Información Financiera, aplicadas uniformemente con las del año anterior, asegurando que presentan razonablemente la situación financiera al 31 de Diciembre de 2024 y 31 de diciembre de 2023, los resultados de sus operaciones, los cambios en el patrimonio y en los flujos de efectivo por los años terminados en esas fechas.


También certificamos que:

1. Las cifras incluidas en los mencionados estados financieros y en sus notas explicativas fueron fielmente tomadas de los libros de contabilidad de la empresa.
2. No ha habido irregularidades que involucren a miembros de la administración que pueda tener efecto de importancia relativa sobre los Estados Financieros enunciados o en sus notas de revelaciones.
3. Aseguramos la existencia de activos y pasivos cuantificables, así como sus derechos y obligaciones registrados de acuerdo con cortes de documentos, acumulación y compensación contable de sus transacciones en los años terminados el 31 de diciembre de 2024 y 31 de diciembre de 2023 y evaluados bajo métodos de reconocido valor técnico.
4. Certificamos la integridad de la información proporcionada, respecto a que todos los hechos económicos han sido reconocidos en los Estados Financieros enunciados y en sus notas de revelaciones.
5. Los hechos económicos se han registrado, clasificado, descrito y revelado dentro de los Estados Financieros enunciados o en sus notas de revelaciones incluyendo los gravámenes y restricciones de los activos, pasivos reales y contingencias, así como también las garantías que se han dado a terceros.
6. La información contenida en los formularios de autoliquidación de aportes al sistema general de seguridad social integral es correcta, de acuerdo a las disposiciones legales la COOPERATIVA MULTIACTIVA DE APORTE Y CRÉDITO - COOPCRECIENDO-, no se encuentra en mora por concepto de aportes al sistema mencionado.
7. No ha habido hechos posteriores al 31 de diciembre de 2024 que requieran ajuste o revelación en los Estados Financieros o en sus notas de revelaciones.
8. La entidad ha dado estricto cumplimiento a las normas sobre propiedad intelectual y derechos de autor (Legalidad del Software) de acuerdo con el artículo 1° de la Ley 603 de Julio 27 de 2000.
9. En cumplimiento de la Ley 1314 de 2009, LA COOPERATIVA MULTIACTIVA DE APORTE Y CRÉDITO - COOPCRECIENDO-, se clasificó en el Grupo 2 NIIF PYMES.

Se firma en Popayán a los diecinueve (4) días del mes de marzo de 2025.

Cordialmente,





Kennedy Augusto González Torres
Representante Legal


Nino Efrén Sevilla Ordóñez
Contador 79556-T

www.creciendo.coop

 info@creciendo.coop

Carrera 11 No. 6-35 / B. Valencia / Popayán - Cauca

 324 520 9061  310 425 2968  +602 837 5083

NOTAS A LOS ESTADOS FINANCIEROS PERIODO CONTABLE DICIEMBRE 2024

NOTA N° 1. NATURALEZA Y OBJETIVO DE LA COOPERATIVA.

Bajo el nombre de la Cooperativa Multiactiva de Aporte y crédito –CRECIENDO–, “COOPCRECIENDO” continuara funcionando la empresa asociativa sin ánimo de lucro del Régimen Tributario Especial, constituida el doce de febrero de 1.984 y reconocida el 6 de diciembre del mismo año, mediante la resolución 2210 del Departamento Administrativo Nacional de Cooperativas (DANCOOP)

El domicilio principal de la cooperativa es carrera 11 # 6 35 en la ciudad de Popayán (Cauca).

La cooperativa no tiene agencias y cuenta con 18 colaboradores.

Esta Cooperativa se clasifica como de servicios y se sujeta al presente estatuto, al Derecho Cooperativo Colombiano, a los valores y principios del cooperativismo promulgados por la Alianza Cooperativa internacional (ACI), y a las pautas del comportamiento ético de los dirigentes de cooperativas, aprobadas por la Confederación de Cooperativas de Colombia (CONFECOOP).

COOPCRECIENDO, tiene domicilio en la ciudad de Popayán y ámbito de actividades en el territorio de la República de Colombia, dentro del cual podrá establecer sucursales o agencias y desarrollar sus actividades de acuerdo a su objeto social.

Se constituye por sus fundadores y por quienes se han adherido o se adhieran posteriormente, es de duración indefinida, aunque puede disolverse por acuerdo o al incurrir alguna causal de ley; su aporte social es variable e ilimitado en cuanto al máximo. Sus reservas sociales igual que el remanente patrimonial en caso de liquidación, son irrepartibles entre los asociados, su responsabilidad es limitada.

OBJETO Y ACTIVIDADES: La Cooperativa tiene por objeto elevar el nivel de vida de sus asociados, mediante la actividad social y empresarial que asume como medio para contribuir al mejoramiento económico y social del asociado, su familia y la comunidad.

Para ello podrá crear y conformar secciones o departamentos y realizar las siguientes actividades relacionadas:

- Realizar actividad crediticia en beneficio de los Asociados de COOPCRECIENDO.
- Realizar cualquier tipo de actividades inmobiliarias.
- Estimular la vinculación de sus Asociados a proyectos productivos.

- La cooperativa sin perjuicio de las demás actividades que considere necesarias para el logro de sus objetivos sociales implementará servicios de solidaridad, bienestar social y previsión para sus Asociados, de conformidad con las estipulaciones descritas en el reglamento de Solidaridad; propendiendo porque se extiendan dichos beneficios su núcleo familiar. así mismo, por razones de interés social, eventualmente, la Cooperativa podrá extender tales actividades, al beneficio de sus trabajadores en la medida de sus posibilidades logísticas, económicas y financieras.

Las actividades de bienestar social pueden comprenderse o referirse, entre otras, a los siguientes temas o aspectos: de salud integral y previsión para el bienestar general, de asistencia y apoyo en caso de enfermedad, muerte, grave crisis personal o familiar, calamidad doméstica o empresarial, asistencia mediante servicios funerarios y exequiales mediante planes colectivos o individuales de turismo, deporte y recreación, de fomento, capacitación y formación empresarial. Auxilios y ayudas en los términos del reglamento de solidaridad”.

BENEFICIARIOS: COOPCRECIENDO prestara sus servicios a sus propios Asociados, de manera gradual, abriendo nuevos frentes o ensanchando su cobertura a medida que las condiciones financieras lo permitan. Por razones de interés social, nuestra Cooperativa podrá extender sus servicios a familiares de los asociados y hasta a personas no asociadas, previo estudio cuidadoso de factibilidades en cada caso.

NOTA N° 2 MARCO DE REFERENCIA.

Los presentes estados financieros han sido preparados de acuerdo con el marco de referencia de la NIIF para PYMES compilado y actualizado mediante el decreto 2483 del 28 de diciembre de 2018, para el Grupo 1 y de las Normas de Información Financiera, NIIF para las PYMES, Grupo 2, anexos al Decreto 2420 de 2015, modificado por los Decretos 2496 de 2015, 2131 de 2016 y 2170 de 2017, respectivamente, y se dictan otras disposiciones.

El 13 de Julio de 2009, se expidió la Ley 1314, por la cual se regulan los principios y normas de contabilidad e información financiera y de aseguramiento de la información en Colombia, se señalan las autoridades competentes, el procedimiento para su expedición y se determinan las entidades responsables de vigilar su cumplimiento. La acción del Estado se dirigirá hacia la convergencia de tales normas de contabilidad, de información financiera y de aseguramiento de la información, con estándares internacionales de aceptación mundial. De acuerdo con esta Ley, el CTCF es la autoridad colombiana de normalización técnica de las normas contables de información financiera y de aseguramiento de la información.



No obstante, el decreto 2496 de 2015 en su artículo 3 estableció un tratamiento excepcional para los aportes, la cartera de crédito y las inversiones en asociadas:

"1.1.4.5.2. Régimen normativo para el Grupo 2. Se establece un régimen normativo para los preparadores de información financiera del Grupo 2 que se encuentren vigilados por la Superintendencia de la Economía Solidaria, en los siguientes términos: Para la preparación de los estados financieros individuales y separados aplicarán el marco técnico normativo dispuesto en los Anexos 2 y 2.1 Y sus modificatorios del Decreto 2420 de 2015, salvo el tratamiento de la cartera de créditos y su deterioro previsto en la Sección 11 y el de los aportes sociales previsto en el artículo 1.1.4.6.1. del presente decreto. ... La Superintendencia de la Economía Solidaria definirá las normas técnicas especiales, interpretaciones y guías en materia de contabilidad y de información financiera, en relación con las salvedades señaladas en el presente artículo, así como el procedimiento a seguir e instrucciones que se requieran para efectos del régimen prudencial. "

En cumplimiento de éstas salvedades la Cooperativa aplica el marco técnico contable establecido en la circular básica contable título I Capítulo II para bienes recibidos en dación de pago, capítulo III para el castigo de cartera, capítulo V para los aportes sociales, Título II capítulo II en cuanto a instrucciones específicas sobre la aplicación del marco técnico contable del efectivo y equivalentes, Inversiones, pasivos diferidos, donaciones y tratamiento de los resultados de adopción por primera vez, Título IV Capítulo II y anexo 1 hasta el año 2025 y anexo 2 a partir del año 2026.

NOTA N°3 ADMINISTRACION DEL RIESGO.

La cooperativa enfrenta en el desarrollo de sus actividades riesgos de carácter crediticio debido a la probable incapacidad de pago de los deudores, lavado de activos y financiación del terrorismo, riesgo reputacional.

Para contrarrestar estos riesgos, la cooperativa ha implementado el sistema de administración de riesgos de lavado de activos y financiación del terrorismo SARLAFT, cumpliendo así con las disposiciones de la superintendencia de la economía solidaria.

"CIRCULAR BASICA CONTABLE TITULO II CAPITULO 1 # 4.1.2.5. Revelación de riesgos

En materia de revelación de riesgos, las organizaciones solidarias vigiladas deben revelar los criterios, políticas y procedimientos utilizados para la evaluación, administración, medición y control de cada uno de los conceptos de riesgo asociados al objeto social en concordancia con las instrucciones señaladas en el Título IV de la presente Circular"

3.1. Sistema Integral De Administración de Riesgos - Siar

Con la expedición de la nueva Circular Básica Contable y Financiera publicada en enero de 2021 por la Supersolidaria, la entidad procedió a crear y reglamentar el Comité de Riesgos compuesto por la persona encargada de riesgos, un integrante del Consejo de Administración y otros integrantes nombrados por el Consejo de Administración quienes monitorean mensualmente el cumplimiento de límites y apetito de riesgo definido por la organización así:

- **Riesgo de mercado:** El Riesgo de Mercado es la pérdida ante movimientos adversos en las variables del mercado que afectan los precios de los activos de la entidad. Existen diferentes tipos de riesgo de mercado como es tasa de interés, precio y tipo de cambio. Las inversiones de la entidad fundamentalmente son los excedentes de tesorería que se mantienen todos a corto plazo en instrumentos financieros tales como cuentas de ahorro, corrientes, fiducias e inversiones de deuda de baja volatilidad y alta liquidez, cuya vocación es temporal entre tanto se logran en convertir en cartera de crédito rubro cuya participación busca ser superior al 80% del activo, por lo que el riesgo de mercado de las inversiones y del efectivo y equivalentes es bajo. La cartera está colocado a tasa fija a largo plazo lo cual genera riesgo de tasa de interés por los efectos que sobre el margen de intermediación y la demanda de crédito pueden tener las variaciones de las tasas del mercado en el costo del apalancamiento y la liquidez de la entidad pues una tasa excesivamente baja estimula la demanda de crédito y por el contrario una tasa demasiado alta respecto al mercado disminuye la demanda de crédito e incrementa la liquidez, sin embargo, efectuadas las simulaciones en las pruebas de estrés en los escenarios de máxima volatilidad de las tasas de interés pasivas en el corto plazo según lo observado en la última década, el excedente se reduce pero no entra en terreno negativo. La entidad no está expuesta a riesgo cambiario porque no tiene activos ni realiza operaciones en divisas.
- **Riesgo de Lavado de Activos y Financiación del Terrorismo:** representa la probabilidad de que la entidad sea utilizada en el giro ordinario de sus negocios por cualquiera de sus contrapartes para el uso, ocultamiento o transferencia de recursos de origen ilícito. La Cooperativa adopto integralmente las medidas de prevención, control, monitoreo y reporte que le corresponden de acuerdo con su nivel de riesgo, tamaño, naturaleza y complejidad por cada factor de riesgo según las instrucciones del Título V de la nueva Circular Básica Jurídica. Tanto su oficial de cumplimiento como el Revisor Fiscal cuentan con el curso de la UIAF y el Diplomado respectivo. El riesgo inherente y residual de la Cooperativa es mínimo en materia de lavado de activos y financiación del terrorismo teniendo en cuenta que los asociados son fundamentalmente personas naturales que devengan sus ingresos de actividades laborales, pensionados o de prestación de servicios personales cuyos ingresos son fácilmente verificables.

Hasta la fecha no se han presentado operaciones inusuales, ni reportado operaciones sospechosas o en efectivo por no superar los topes establecidos en la norma vigente y se cuenta con adecuados procedimientos y controles de debida diligencia para el conocimiento de las contrapartes y su actualización de datos. Tanto en la inducción como anualmente tanto a los empleados como a los directivos se les imparte la capacitación en SARLAFT.

- **Riesgo de Crédito:** El riesgo crediticio es la posibilidad de que una entidad incurra en pérdidas y se disminuya el valor de sus activos, como consecuencia de que sus deudores falten en el cumplimiento oportuno. La Cooperativa cumple con la normatividad expedida por la Supersolidaria para la administración del riesgo de crédito contenida en el Capítulo II de la Circular Básica Contable que involucra tres procesos:

a) **Otorgamiento:** la entidad cuenta con un nicho de mercado claramente definido y en cada operación de crédito evalúa la capacidad de pago, solvencia, hábitos de pago y garantías conforme a los requisitos, documentación, políticas, límites e instancias de decisión que ha establecido en el reglamento de crédito aprobado por el Consejo de Administración. Se consulta y reporta a la Central de riesgos todas las operaciones de crédito y el total de la cartera. Los deudores cuentan con acceso al reglamento de crédito y las condiciones de los créditos, proyección de pagos o tabla de amortización y demás condiciones de la operación previo a su aceptación de lo cual se deja evidencia.

b) **Seguimiento:** tiene dos subprocesos, el monitoreo que se hace mensualmente a partir del análisis de los indicadores de calidad de cartera por mora segmentada bajo diferentes criterios (recaudo, garantía, portafolio, jurisdicción, pagaduría, actividad económica) además del seguimiento al cumplimiento del presupuesto de colocaciones por límites y la evaluación de cartera que se hace semestralmente al corte de mayo y noviembre de cada año y sus resultados se registran al mes siguiente degradando la calificación un nivel adicional la que le corresponda por altura de mora a los deudores que resulten en riesgo crítico o alto de acuerdo con el puntaje interno diseñado con los 6 criterios señalados por la Circular Básica Contable aumentando su deterioro. La entidad NO debe aplicar todavía el modelo de pérdida esperada para el cálculo del deterioro por lo tanto aplica los porcentajes por altura de mora señalados en el anexo 1 del Capítulo II del Título IV de la Circular Básica Contable hasta el año 2025.

c) **Recuperación:** la entidad cuenta con políticas de cobranza administrativa, pre jurídica y jurídica y cumple con las normas relativas a reestructuraciones, novaciones y otras modificaciones que no constituyen novación y efectúa los reportes a las centrales de riesgo dando cumplimiento integral a la normatividad vigente en materia de Habeas Data. Trimestralmente se presenta el informe de recuperación de cartera en mora y de gestión de cartera jurídica.

- **Riesgo de Liquidez:** El Riesgo de Liquidez se define como la contingencia de que la entidad incurra en pérdidas por la venta de activos a descuentos inusuales, con el fin de disponer rápidamente de los recursos necesarios para cumplir con sus obligaciones contractuales. La Cooperativa evalúa este riesgo de acuerdo con la normatividad establecida por la Superintendencia de la Economía solidaria en el capítulo III del Título IV de la Circular Básica Contable. La brecha de liquidez siempre arroja resultado positivo por lo que la entidad nunca ha tenido valor en riesgo de liquidez y su fondo de liquidez se ha mantenido permanentemente en todos los meses cumpliendo con el porcentaje mínimo legal que le corresponde y se encuentra debidamente constituido en instrumentos financieros como efectivo y equivalentes del efectivo e inversiones de deuda alta seguridad, mínima volatilidad y alta liquidez en instituciones vigiladas por la Superfinanciera.

- **Riesgo Operativo y Legal:** Se refiere a las pérdidas resultantes de sistemas tecnológicos inadecuados, fallas administrativas, controles defectuosos, fraude o error humano interno y externo, incumplimiento de disposiciones legales y administrativas o ausencia de personal clave, así como eventos externos de fuerza mayor como desastres naturales, pandemias, accidentes, terrorismo y asonadas. La Cooperativa, cuenta actualmente con un software integrado y en línea que permite mantener actualizada la información y generar los reportes exigidos por la Superintendencia de la Economía Solidaria. Igualmente, la Cooperativa cuenta con manuales de procedimientos y funciones los cuales son conocidos por sus funcionarios. Hasta el momento no se han presentado eventos de riesgo operativo como fraudes, errores, fallas en los sistemas informáticos, ataques externos, sanciones o similares que pudieran interrumpir la operación o generar pérdidas para la entidad. La revisoría fiscal presenta informes mensuales escritos sobre sus hallazgos y recomendaciones las cuales son analizadas en el comité de riesgos junto con los requerimientos que llegan de cualquier autoridad estatal y cumple con todo su marco regulatorio en materia de registro en cámara de comercio, reportes a la Supersolidaria, declaraciones tributarias y pagos de la seguridad social, reporte de información exógena, pago de la seguridad social, registro nacional de bases de datos, reporte y consulta a las centrales de riesgo, habeas data, protección a la propiedad intelectual y sistema general de seguridad en el trabajo.

Gobierno Corporativo.

- **Consejo de Administración y Representante Legal:** el Consejo de Administración y el representante legal de la Cooperativa, están plenamente informados sobre las responsabilidades que implica el manejo de los diferentes riesgos y están enterados de los procesos y de la estructura del negocio. el Consejo de Administración y el representante legal, determinan las políticas y el perfil de riesgos de la Cooperativa, siguiendo los límites establecidos en los diferentes reglamentos y manuales que se encuentran documentados y aprobados en las respectivas actas y los procesos y funciones de los empleados se adecúan a los mismos.



- **Políticas y división de funciones:** la Cooperativa, cuenta con diferentes comités creados por Consejo de Administración, como son el Comité de Riesgos y Comité de Crédito. Los reglamentos que rigen estos comités son aprobados por el Consejo de Administración y difundidos a todos los directivos; cuenta además con un grupo idóneo y dispuesto a dar apoyo para el logro de las metas y objetivos propuestos en cada uno de ellos. El organigrama de la entidad está acorde con el tamaño, complejidad y naturaleza de las operaciones de la entidad y hasta donde ello lo permite las funciones de aprobación, registro y análisis de riesgos dependen de áreas funcionales diferentes o su responsabilidad recae en empleados diferentes estableciendo claros límites en función de su nivel jerárquico. La entidad cuenta con su estatuto, código de ética incluido en el manual SARLAFT, manuales de riesgos, reglamentos de los servicios de ahorro y crédito, reglamentos de los fondos sociales y mutuales y los reglamentos de funcionamiento de los diferentes estamentos de administración y control social, así como los respectivos manuales de funciones y procedimientos todos ellos actualizados a la normatividad vigente.
- **Reportes: el Consejo de Administración y el Junta de Vigilancia,** reciben información mensual del Comité de Riesgos, así como del representante legal, al mismo tiempo que conocen el desarrollo financiero de la Cooperativa. Cuentan también con los informes que brindan la Revisoría Fiscal en cada una de sus visitas y el informe semestral sobre el SARLAFT. En cada reunión se revisan los estados financieros, el cumplimiento de las metas presupuestales. El informe de los comités de riesgos, se debaten sus recomendaciones y aprueban las medidas que deben adoptarse. La Gerencia somete para aprobación del Consejo todos los reglamentos, manuales y políticas respecto a los servicios, los riesgos, los fondos sociales, el funcionamiento de los comités, así como el presupuesto, el PESEM, el plan estratégico, el Balance Social y el plan de acción anual.
- **Infraestructura tecnológica:** la Cooperativa, cuenta con un programa idóneo para la prestación de los servicios, el registro de las operaciones y la contabilidad que facilita la generación de reportes internos y externos. El Hardware se encuentra actualizado y se cuenta con un plan de mantenimiento preventivo y un plan de inversiones para reemplazar los equipos obsoletos. En materia de acceso remoto se cuenta con posibilidad de acceso a través de VPN con seguridades adecuadas tanto remotas como perimetrales para evitar accesos no autorizados, ataques informáticos o la entrada de virus. La entidad respalda de manera externa y en la nube la información crítica de los aplicativos y archivos de ofimática.
- **Auditoría:** la Cooperativa, tiene Revisoría fiscal, la cual realiza visitas mensuales, para verificar la correcta contabilización y legalidad de los informes que se presentan, control del cumplimiento de las normas legales, además de presentar a el Consejo de Administración y al representante legal sugerencias e instrucciones necesarias para fortalecer y mejorar los procedimientos contables, administrativos, financieros y las medidas de control interno.

NOTA N° 4. CONTINUIDAD DEL NEGOCIO.

No existe ningún hecho que haga pensar que la Cooperativa no podrá continuar desarrollando su objeto social normalmente durante el 2024 y años subsiguientes.

Partes Relacionadas: La COOPERATIVA considera partes relacionadas, aquellas personas naturales o jurídicas que ejercen control o influencia significativa en la definición de las políticas y decisiones de la Cooperativa así como sus familiares hasta tercer grado de consanguinidad, segundo de afinidad y único civil así como todas las personas jurídicas en que éstas personas sean accionistas o propietarios con más del 50% del capital o tengan su control o influencia significativa en la definición de las políticas o la toma de decisiones por parte de dichas entidades. CRECIENDO considera partes relacionadas de acuerdo con lo anterior las siguientes:

- El Gerente General
- Los miembros principales y suplentes del Consejo de Administración
- Los miembros principales y suplentes de la Junta de Vigilancia
- Los familiares hasta tercer grado de consanguinidad, segundo de afinidad y único civil del Gerente, miembros de Consejo de Administración y Junta de Vigilancia, principales y suplentes, así como cualquier empresa jurídica en la cual éstos ocupen el cargo de Gerente o Presente o sean propietarios de más del 50% de sus acciones.

NOTA N° 5 PRINCIPALES POLÍTICAS Y PRACTICAS CONTABLES.

Durante el periodo de enero a diciembre de 2024, los Estados financieros de la Cooperativa COOPCRECIENDO se presentan en moneda nacional, cumplen con las normas internacionales de información financiera para PYMES con las salvedades señaladas precedentemente en el marco de referencia de la NOTA 2. Tiene como elemento guía para el diseño y aplicación de su plan de cuentas a nivel de registro el CATALOGO DE REPORTE para efectos de reporte implementado y reconocido por la SUPERSOLIDARIA para el sector solidario.

Unidad de medida: La moneda utilizada por La Cooperativa para registrar las transacciones efectuadas en reconocimiento de los hechos económicos es el peso colombiano. Para efectos de presentación, las cifras se muestran en pesos colombianos.

NOTA N.º 6 EFECTIVO Y EQUIVALENTES AL EFECTIVO

Efectivo y Equivalentes del Efectivo

- Los equivalentes de efectivo son dinero en efectivo depositado en caja o en cuentas de ahorro y corriente, así como inversiones a corto plazo de gran liquidez, que son fácilmente convertibles en importes determinados de efectivo, estando sujetos a un riesgo poco significativo de cambios en su valor, como es el caso de los Fondos Fiduciarios a la Vista.



- Los equivalentes al efectivo se tienen, más que para propósitos de inversión o similares, para cumplir los compromisos de pago a corto plazo.
- Para que una inversión financiera pueda ser calificada como equivalente al efectivo, es necesario que pueda ser fácilmente convertible en una cantidad determinada de efectivo y estar sujeta a un riesgo poco significativo de cambios en su valor y su plazo de vencimiento debe ser menor a 12 meses.
- Los gastos bancarios, contribuciones, impuestos y comisiones por transacciones que se generan por el movimiento de los recursos reducen el saldo de las cuentas de ahorro, corrientes o fiducias y se llevan como un gasto o costo ordinario y los rendimientos reconocidos sobre los saldos de las cuentas de ahorros se reconocen mensualmente como un ingreso ordinario conforme al extracto de la cuenta de ahorros.
- Los instrumentos de deuda como CDT o CDAT se causan mensualmente los intereses de manera vencida sobre saldos, liquidándolos mediante el costo amortizado con la tasa equivalente para el periodo a causar.
- Para calcular la tasa efectiva o tasa interna de retorno no se incorporan en el valor inicial de las inversiones de corto plazo consideradas equivalentes de efectivo, las comisiones, gastos o impuestos que genere la inversión siempre que éstos sean inferiores al 0,2% del valor de la inversión. Estos se llevan como gastos corrientes.
- Los intereses se contabilizan como un ingreso ordinario incrementando el valor de la cuenta de ahorros, corriente o fiducia a la vista.
- En las inversiones de deuda los ingresos se registran como un mayor valor de la inversión en un auxiliar independiente.

Caja General: Los recaudos son los valores correspondientes a ingresos recibidos en efectivo (billetes, monedas, cheques) por los diferentes conceptos establecidos por CRECIENDO, en las sedes en donde CRECIENDO preste sus servicios.

Bancos: CRECIENDO tiene cuentas corrientes y de ahorros vigentes para el manejo de los recursos. Las transacciones de los asociados se manejarán preferencialmente a través de transferencias a la cuenta de ahorro a la vista y/o transferencias a cuentas propias. Las transacciones administrativas se manejarán de forma independiente para realizar los desembolsos para pagos a proveedores de servicios, pagos por concepto de nómina de empleados y lo demás que se originen en el giro normal del negocio. Adicionalmente, las cuentas bancarias son utilizadas para el recaudo de los descuentos de nómina de los diferentes patronales. Para determinar el valor del efectivo en banco se deben cotejar el valor en libros con el valor del estado de las cuentas bancarias y realizar una conciliación de forma mensual.

Las consignaciones pendientes por identificar deberán reconocerse como mínimo al final de ejercicio como un incremento en la cuenta de bancos y un incremento en la cuenta de pasivos denominada "Partidas por conciliar".

| Detalle | 2023 | 2024 | Variacion | variacion % |
|--|----------------------------|----------------------------|-------------------------|---------------|
| Caja General | 13,453,243.63 | 8,267,125.97 | - 5,186,117.66 | -38.55% |
| Banco Agrario de Colombia Corriente | 18,061,622.46 | 1,162,377.46 | - 16,899,245.00 | -93.56% |
| Banco de Occidente Ahorros 041-85841-6 | 6,077,117.35 | 0 | - 6,077,117.35 | -100.00% |
| Banco de Occidente Corriente 041-09320 | 1,727,895.93 | 0 | - 1,727,895.93 | -100.00% |
| Banco AVillas Ahorros | 5,603,770.51 | 5,604,465.27 | 694.76 | 0.01% |
| Banco de Bogota Cta Cie | 26,223,406.74 | 86,782,961.16 | 60,559,554.42 | 230.94% |
| Banco Caja Social Ahorros | 151,605.00 | 151,605.00 | 0 | 0.00% |
| Banco Popular Ahorros | 241,736.00 | 0 | - 241,736.00 | -100.00% |
| Banco de Bogota Ahorros 520677832 | 24,453,151.62 | 59,778,829.36 | 35,325,677.74 | 144.46% |
| Banco BBVA 0235000200338514 Ahorros | 2,612.84 | 0 | - 2612.84 | -100.00% |
| Banco BBVA 001308130200393782 ahorros | 362,088.67 | 0 | - 362,088.67 | -100.00% |
| Banco de Colombia corriente 868-000043-45 | 8,678,305.00 | 98,526.00 | - 8,579,779.00 | -98.86% |
| Banco Colombia Ahorros 868-000043-44 | 392,779,883.20 | 37,226,646.54 | - 355,553,236.66 | -90.52% |
| Banco BBVA colombia ahorros 0570000200463984 | 2,289,232.00 | 0 | - 2,289,232.00 | -100.00% |
| Banco BBVA colombia corriente 0570000100010926 | 2,288,695.00 | 0 | - 2,288,695.00 | -100.00% |
| Financiera JURISCOOP | 860,281.04 | 6,341,403.04 | 5,481,122.00 | 637.13% |
| UTRAHUILCA Ahorros 77907 | 2,772,971.00 | 2,009,628.00 | - 763,343.00 | -27.53% |
| Banco Coomeva cta 090106180206 corriente | 19,643,430.64 | 83,868,199.94 | 64,224,769.30 | 326.95% |
| Banco Coomeva cta 090106179901 ahorros | 90,104,631.63 | 59,905,179.06 | - 30,199,452.57 | -33.52% |
| Banco Coomeva cta 090106484601 ahorros | 11,714,965.41 | 260,706,215.60 | 248,991,250.19 | 2125.41% |
| Banco COOPCENTRAL | 0 | 31,097,461.00 | 31,097,461.00 | 100.00% |
| Fiduciaria Popular 6347-5 | 3,838,271.36 | 4,183,636.03 | 345,364.67 | 9.00% |
| Fiduciaria Bogota 002003657678 | 10,051,464.76 | 11,024,923.01 | 973,458.25 | 9.68% |
| Fiduciaria COOMEVA 10190010528 | 476,353,953.12 | 21,876,497.25 | - 454,477,455.87 | -95.41% |
| Fiduciaria la PREVISORA Cuenta a la Vista | 10,239,238.61 | 60,341,545.39 | 50,102,306.78 | 489.32% |
| Bancolombia C.D.T.s | 20,000,000.00 | 0 | - 20,000,000.00 | -100.00% |
| Financiera JURISCOOP CDT | 0 | 300,000,000.00 | 300,000,000.00 | -100.00% |
| Total | \$ 1,147,973,573.52 | \$ 1,040,427,225.08 | - 107,546,348.44 | -9.37% |

NOTA N° 7 ACTIVOS FINANCIEROS.

Instrumentos Financieros Activos Financieros: Contrato que da lugar, simultáneamente a un activo financiero en una entidad y un pasivo financiero o instrumento capital en otra entidad. Un activo financiero es el derecho que tiene quien lo posee, a recibir del emisor flujos futuros de efectivo. Está representado en un documento que genera obligaciones y derechos:

- Por parte del emisor (persona que emite o "vende" el documento) genera una obligación de cumplir con una promesa de pago del importe pactado.
- Por parte del tenedor (persona que compró el documento) genera un derecho a recibir esos pagos.

Los activos financieros deben ser clasificados así:

Instrumentos de Patrimonio Medidos a Valor Razonable: Adquirido con el propósito de generar una ganancia por las fluctuaciones a corto plazo en su precio o en la comisión de intermediación.

Instrumentos de Patrimonio Medidos Costo Histórico: Corresponde a aportes en entidades del sector Cooperativo o en otras entidades sin ánimo de lucro que son reembolsables en el momento del retiro y que dadas sus características no son negociables o transables y por ende no es posible establecerles un valor razonable. También incluye inversiones de patrimonio en entidades con ánimo de lucro que no cotizan en Bolsa, no tienen transacciones recientes (máximo 6 meses) que permitan inferir el valor razonable que alcanzaría la inversión en caso de ser negociada y tampoco se tiene un estudio técnico de valoración de la empresa.

Instrumentos de Deuda medidos al Costo Amortizado: Tales como CDT, CDAT, Bonos Privados y Bonos de Gobierno (TES) diferentes de cuentas por cobrar y prestamos originados por la entidad, con vencimiento fijo y que la entidad espera conservar hasta su vencimiento.

Cartera de Crédito y Obligaciones Financieras (préstamos por cobrar y por pagar) al Costo Amortizado: Operaciones de mutuo formalizadas a través de pagarés y documentos similares que constituyen una operación de financiación en la cual se pacta el pago de intereses fijos o variables al plazo, los cuales se deben causar mensualmente efectuando el respectivo cálculo de la tasa interna de retorno para el periodo causado al cierre del mes bien sea mes completo o solo algunos días. Incluye para la presentación los intereses causados, aunque contablemente se registren en el código de cuentas por cobrar y por pagar.

Cuentas por cobrar y por Pagar Corrientes al Costo Histórico: surge de operaciones comerciales de corto plazo o corrientes (máximo 12 meses) ocasionadas en convenios o por la venta de bienes y servicios directamente o a través de convenios, así como pagos efectuados a nombre de los asociados que deben reintegrar a la entidad aunque sea de manera diferida en un plazo no mayor al corriente, así como otras cuentas por cobrar resultantes de saldos a favor en impuestos, anticipos a contratistas y empleados y valores descontados por el sistema de libranza a los asociados por sus patronos que se encuentran pendientes de pago a favor de la Cooperativa. En este tipo de operaciones regularmente no se pacta financiación.

Inversiones

Inversiones de patrimonio a valor razonable: No forma parte del objeto social de la entidad, pero eventualmente la Cooperativa podría invertir temporalmente excesos de liquidez en acciones previa autorización del Consejo de Administración que reúnan las siguientes condiciones:

Alta o Media Bursatilidad; entidad calificada como RIESGO INVERSIÓN, adquirida a través del mercado de valores formal y en títulos de empresas colombianas. En un solo emisor o grupo económico no se podrán concentrar más del 5% de los activos de la entidad en este tipo de inversiones de capital. Las inversiones se considerarán en todo caso negociables y por ende su vocación es beneficiarse de las fluctuaciones de corto plazo de los precios en un mercado cotizado, por lo que todas se espera realizarlas antes de 12 meses.

Inversiones de patrimonio a costo histórico: Inversiones en entidades sin ánimo de lucro regularmente denominadas "Aportes Sociales", que tienen fines de representación gremial o complementan el objeto social de la Cooperativa. También puede corresponder a inversiones en instrumentos de patrimonio (acciones, cuotas o partes de interés social) en entidades con ánimo de lucro que complementan el objeto social de la Cooperativa o prestan servicios técnico-administrativos útiles para el ejercicio de la actividad financiera.

Inversiones de deuda al costo amortizado: Las inversiones financieras representan activos o instrumentos financieros que pueda adquirir CRECIENDO, a través de su contratación o negociación en el mercado de capitales, bien sea en el mercado primario (directamente comprando o invirtiendo acciones, CDAT, Bonos, CDT, TES al emisor que por política deberán ser entidades vigiladas por la Superfinanciera o entidades del sector público del Gobierno Central) o en el mercado secundario a través de la Bolsa de Valores o de comisionistas de bolsa o instituciones financieras autorizadas vigiladas por la Superfinanciera. Tienen como finalidad aumentar la riqueza de la Cooperativa, bien sea como consecuencia de los rendimientos que generan, de su revalorización o de otros beneficios derivados de las relaciones u operaciones que se pueden realizar con ellas. Será función del Comité de Riesgo de Liquidez y la Gerencia determinar en qué momento es prudente constituir dichas inversiones, decisión que deberá estar sustentada en una evaluación financiera.

| NOTA N° 7 ACTIVOS FINANCIEROS | | 2023 | | 2024 | | Variación | Variación % |
|--|----------|-------------------|----------|-------------------|-------------|-----------|-------------|
| INVERSIONES DE PATRIMONIO A VALOR RAZONABLE | | | | | | | |
| ENTIDAD | N° | Valor | N° | Valor | | | |
| | Acciones | | Acciones | | | | |
| ISAGEN | 1,402 | 4,228,594.27 | 1,402 | 4,228,594.27 | 0 | 0% | |
| ECOPETROL | 84,707 | 198,214,380.00 | 84,707 | 141,884,225.00 | -56,330,155 | -28% | |
| GRUPO AVAL | 39,230 | 18,626,550.00 | 39,230 | 17,556,580.00 | -1,069,970 | -6% | |
| INVERSIONES DE PATRIMONIO A COSTO HISTORICO | | | | | | | |
| EMPAQUES DEL CAUCA S.A | 580,159 | 408,111,300.00 | 580,159 | 408,111,300.00 | 0 | 0% | |
| SEGUROS LA EQUIDAD | | 51,922,602.00 | | 59,722,501.00 | 7,799,899 | 15% | |
| BANCO COOPCENTRAL | | 55,680,000.00 | | 75,961,125.40 | 20,281,125 | 100% | |
| UTRAHUILCA | | 5,681,265.00 | | 6,608,135.00 | 926,870 | 16% | |
| FEDERACION COOPERATIVAS CAUCA | | 4,239,231.00 | | 4,239,231.00 | 0 | 0% | |
| SERVIVIR | | 3,174,830.00 | | 4,152,608.00 | 977,778 | 31% | |
| SUB TOTAL | | 747,878,752.27 | | 720,464,299.67 | -27,414,453 | -4% | |
| DETERIORO INVERSIONES | | -5,033,554.00 | | -5,033,554.00 | 0 | 0% | |
| TOTAL | | \$ 742,845,198.27 | | \$ 715,430,745.67 | -27,414,453 | -4% | |

NOTA N° 8 CARTERA DE CREDITOS Y OTROS.

Para la financiación de los créditos, se tiene en cuenta la tasa autorizada por la Superintendencia Financiera para créditos de consumo y comercial, la cual es publicada por periodos mensuales.

Cartera de Créditos: Para propósitos de información, evaluación del RC, aplicación de normas contables y deterioros, entre otras, la cartera de créditos se debe clasificar en las siguientes modalidades:

- Crédito de consumo: Se entiende por créditos de consumo, independientemente de su monto, los otorgados a personas naturales para financiar la adquisición de bienes de consumo o el pago de servicios para fines no comerciales o empresariales, incluyendo las efectuadas por medio de sistemas de tarjetas de crédito, en ambos casos, independientemente de su monto.
- Crédito de consumo de bajo monto: Se entiende por crédito de consumo de bajo monto, el constituido por las operaciones de crédito activo realizadas en los términos del Decreto 2555 de 2010 título 16 del libro 1 de la parte 2 y sus modificaciones.
- Crédito comercial u ordinario: Se define como crédito comercial el otorgado a personas naturales y jurídicas para el desarrollo de cualquier actividad económica organizada, distintos a los otorgados bajo cualquiera de las modalidades de crédito previstas en el Decreto 455 del 2023, con excepción del crédito de vivienda a que se refiere la Ley 546 de 1999.
- Créditos de vivienda: Se entiende por créditos de vivienda, independientemente del monto, los otorgados a personas naturales para la adquisición de vivienda nueva o usada, o para la construcción de vivienda individual. Estas operaciones deben cumplir con las características y criterios señalados en el artículo 17 de la Ley 546 de 1999 y las reglas previstas en los literales b) y c) del artículo 1° del Decreto 145 de 2000 y demás normas que los modifiquen, complementen o deroguen.
- Microcrédito. Para todos los efectos regulatorios son operaciones activas de microcrédito las que correspondan a la definición establecida en el artículo 12 del Decreto 222 de 2020, siempre y cuando se hayan originado y desembolsado hasta el treinta y uno (31) de marzo de 2023 y conservarán tal condición hasta el agotamiento del saldo. En el marco de la mencionada definición se entiende por saldo de endeudamiento el monto de las obligaciones vigentes a cargo de la correspondiente microempresa con el sector financiero y otros sectores, que se encuentren en los registros de los operadores de bancos de datos consultados por el respectivo acreedor, excluyendo los créditos hipotecarios para financiación de vivienda y adicionando el valor de la nueva obligación. Se tendrá por definición de microempresa aquella consagrada en las disposiciones normativas vigentes.

La cartera de créditos de todas las modalidades, con excepción de los créditos hipotecarios para la financiación de vivienda, deben clasificarse además teniendo en cuenta la naturaleza de las garantías que las amparan (garantía admisible y otras garantías), acogiéndose a lo dispuesto sobre el particular en el Decreto 2555 de 2010 y las normas que lo adicionen, modifiquen o sustituyan.

Las menciones efectuadas a la modalidad de microcrédito, se entiende que incluye para todos sus efectos a las modalidades de crédito productivo denominadas: crédito popular productivo rural, crédito popular productivo urbano, crédito productivo rural, crédito productivo urbano y crédito productivo de mayor monto de las que trata la Circular Básica Contable en su título IV capítulo II numerales 3.1.6 y subsiguientes.

Créditos a asociados, administradores, miembros de juntas de vigilancia y sus parientes. Las operaciones con asociados, administradores, miembros de las juntas de vigilancia y sus parientes, se les aplicará lo dispuesto en el artículo 61, de la ley 454 de 1998, modificado por el art. 109, de la Ley 795 de 2003 y se consideran partes relacionadas al igual que todos los integrantes principales y suplentes del Consejo de Administración, Junta de Vigilancia y la Gerencia. Una parte relacionada o vinculada es una persona o entidad que está relacionada con la organización que prepara sus estados financieros.

- En el caso de personas: Miembro del personal clave de la gerencia y aquellas que ejercen control o control conjunto o influencia significativa sobre la organización solidaria.
- Para el caso de una entidad: Subsidiarias, asociadas, o un negocio conjunto, controladora, o cuando la entidad es un plan de beneficios post-empleo para los trabajadores de la organización que informa

Deterioro de la Cartera de Créditos: CRECIENDO evalúa mensualmente el riesgo de su cartera de créditos teniendo en cuenta la altura de la mora, así como el nivel de riesgo asociado al deudor, este último con periodicidad anual en el mes de noviembre de cada año, evaluando otros factores de riesgo de cada deudor relacionados principalmente con su capacidad de pago y generación de flujos de fondos para cubrir la deuda. Adicionalmente es obligatoria la evaluación inmediata del riesgo crediticio de los créditos que incurran en mora después de haber sido reestructurados. CRECIENDO califica y provisiona la cartera de crédito así:

- **Deterioro general:** CRECIENDO constituye una provisión general para las modalidades comerciales y consumo, como mínimo del uno por ciento (1,00%) sobre el monto total de la cartera de créditos bruta. El Consejo de Administración definió como política para tener una mayor cobertura de la cartera vencida.

- **Deterioro Individual:** CRECIENDO mantiene una provisión individual para la protección de sus créditos mínimo en los porcentajes que se relacionan en la tabla que se presenta a continuación. La decisión de constituir una provisión individual superior al mínimo exigido corresponderá a una política adoptada por el Consejo de Administración:

| Tipo | COMERCIAL | | CONSUMO | | MICRO CREDITO | |
|------|-----------|-----------|---------|-----------|---------------|-----------|
| | DÍAS | PROVISIÓN | DÍAS | PROVISIÓN | DÍAS | PROVISIÓN |
| A | 0-30 | 0% | 0-30 | 0% | 0-30 | 1,5% |
| B | 31-90 | 1% | 31-60 | 1% | 31-60 | 10% |
| C | 91-120 | 20% | 61-90 | 10% | 61-90 | 20% |
| D | 120-150 | 50% | 91-180 | 20% | 91-120 | 50% |
| E | >150 | 100% | 181-360 | 50% | >120 | 100% |
| | | | >360 | 100% | | |

Para efectos de la constitución del deterioro Individual, las garantías solo respaldan el capital de los créditos, en consecuencia, los saldos por amortizar de los créditos amparados con garantías admisibles se deteriorará en el porcentaje que corresponda según la calificación del crédito, aplicado dicho porcentaje a la diferencia entre el valor del saldo insoluto y el valor de la garantía aceptada.

Para el cálculo del deterioro individual, en el caso de créditos garantizados con aportes sociales, se deberá tener en cuenta que CRECIENDO no registre pérdidas acumuladas, ni en el ejercicio en curso al corte del mes inmediatamente anterior.

En el evento de que el deudor tenga más de una obligación, los aportes sociales serán descontados en forma proporcional, es decir, de acuerdo con el porcentaje que represente el saldo insoluto de cada uno de los créditos sobre el saldo de la totalidad de los créditos del mismo deudor.

Dependiendo del tiempo de mora del respectivo crédito, solamente se considerarán para la constitución de deterioro los porcentajes del valor total de la garantía de la siguiente manera cuando se trate de garantías admisibles diferentes a hipoteca:

| Tiempo de mora del crédito | Porcentaje del valor de la garantía |
|--|-------------------------------------|
| De cero (0) a doce (12) meses | 70% |
| Más de doce (12) a veinticuatro (24) meses | 50% |
| Más de veinticuatro (24) meses | 0% |

Para establecer el valor de la garantía admisible diferente a los aportes sociales, a efectos de lo previsto en el presente numeral deberá determinarse su valor de realización por métodos de reconocido valor técnico, debiendo conocer y dimensionar los requisitos de orden jurídico para hacer exigibles las garantías y medir los potenciales costos de su realización.

Dependiendo del tiempo de mora del respectivo crédito, solamente se considerarán para la constitución del deterioro los porcentajes del valor total de la garantía hipotecaria de la siguiente manera:

| Tiempo de mora del crédito | Porcentaje garantía |
|--|---------------------|
| De cero (0) a dieciocho (18) meses | 70% |
| Más de dieciocho (18) y hasta | 50% |
| Más de veinticuatro (24) y hasta treinta | 30% |
| Más de treinta (30) y hasta treinta y | 15% |
| Más de treinta y seis (36) meses | 0% |

Para calcular el valor de la garantía, independientemente de la modalidad del crédito que esté garantizando, se tendrá en cuenta su valor de mercado, que corresponde al avalúo del bien dado en garantía al momento del otorgamiento del crédito. En este caso, el valor del bien no podrá ajustarse por métodos distintos al de un nuevo avalúo, el cual debe ser emitido por un perito inscrito en la Lonja, donde conste el valor comercial del bien y su nivel de comerciabilidad.

Reglas de alineamiento: Cuando CRECIENDO califica en categorías de riesgo B, C, D o E cualquiera de los créditos de un deudor, lleva a la categoría de mayor riesgo los demás créditos de la misma modalidad de un mismo deudor, salvo que se demuestre a la Supersolidaria la existencia de razones suficientes para su calificación en una categoría de menor riesgo. La Supersolidaria puede ordenar reclasificaciones y recalificaciones de las categorías asignadas por las instituciones financieras. Igualmente podrá ordenar recalificaciones de cartera para un sector económico, zona geográfica, o para un deudor o conjunto de deudores, cuyas obligaciones deban acumularse según las reglas de cupos individuales de endeudamiento.

Suspensión de causación de intereses: Representa el valor de los intereses devengados por CRECIENDO sobre sus capitales depositados, invertidos o colocados que aún no hayan completado su periodo de exigibilidad, o que de haberse producido se encuentren en proceso de cobro. Para estas cuentas por cobrar por intereses de la cartera de crédito deberán observarse las instrucciones sobre calificación, clasificación y provisión emanadas de la Superintendencia de la Economía Solidaria. Aplicando el principio de prudencia, en todos los casos, cuando un crédito se califique en C o en otra categoría de mayor riesgo, dejarán de causarse intereses e ingresos por otros conceptos; por lo tanto, no afectarán el estado de resultados hasta que sean efectivamente recaudados. Mientras se produce su recaudo, el registro correspondiente se efectuará en cuentas de orden. En este caso, se deberán provisionar la totalidad de lo causado y no pagado correspondiente a intereses e ingresos por otros conceptos que se generaron cuando el respectivo crédito fue calificado en categorías de riesgo A y B. Cuando el capital del respectivo crédito ha sido calificado de mayor riesgo, igualmente estos valores se contabilizan debe reclasificar en la categoría de riesgo en que fue calificado su principal.

Castigos: Castigo de Activos (baja de activos): El castigo registra el valor de los activos que se dan de baja porque dejaron de generar beneficios económicos futuros. El castigo corresponde a una depuración contable sobre partidas o cantidades registradas en el activo consideradas irrecuperables o de no conversión en efectivo, cumpliendo de esta manera con la integridad, verificabilidad y objetividad de las cifras reveladas frente a la realidad económica de los bienes, derechos y obligaciones existentes. Para el castigo de la cartera se debe proceder en primera instancia a la constitución del cien por ciento (100%) de la provisión del valor de los activos correspondientes y haber realizado el debido proceso o gestiones de cobro pertinente probando que son cuentas definitivamente irrecuperables, además de contar con la autorización del Consejo de Administración o por la autoridad competente, se procede a realizar la respectiva reclasificación, contabilización del deterioro y posteriormente castigo de la cartera la cual se decide dar de baja. En caso de exclusión o retiro voluntario del asociado, se debe efectuar el cruce de aportes sociales y otros valores a favor del asociado retirado; por lo tanto, no puede existir castigo de estas operaciones sobre asociados activos. En caso de pérdidas del ejercicio se deberá aplicar lo señalado en la Circular Básica Contable y Financiera y posteriormente castigar el saldo insoluto de la obligación.

Reestructuraciones: Las reestructuraciones de créditos se llevan a cabo implementando diferentes mecanismos, debidamente instrumentados de acuerdo con la normatividad, que tienen por objeto modificar las condiciones originalmente pactadas con el fin de permitirle al deudor la atención adecuada de su obligación ante el real o potencial deterioro de su capacidad de pago, dentro de estos mecanismos se encuentra la extensión de plazos.

En aquellos casos en que como producto de reestructuraciones o cualquier otra modalidad de acuerdo se contemple la capitalización de intereses que se encuentren registrados en cuentas contingentes o de los saldos de cartera castigada incluido capital, intereses y otros conceptos, se contabilizarán como ingreso diferido y su amortización a capital se hará en forma proporcional a los valores efectivamente recaudados.

Así mismo, para efectos de la estimación del deterioro, los créditos pueden mejorar la calificación o modificar su condición de incumplimiento después de ser reestructurados, sólo cuando el deudor demuestre un comportamiento de pago regular y efectivo a capital. Para este fin, CRECIENDO ha definido la siguiente política: Cuando el crédito haya sido reestructurado se deteriorará su calificación un nivel y mantendrá dicha calificación por un período de congelamiento de 2 meses a partir de la fecha de reestructuración y después de este período ésta se mejorará en un grado por cada dos pagos oportunos (según plan de pagos acordados) en los que se realice abono a capital.

La cartera se discrimina por Tipo de crédito, está representada así:

| Capital | 2023 | 2024 | Variación | Variación % |
|--------------------|-------------------------|-------------------------|-----------------------|-------------|
| Consumo A | 5,933,488,218.00 | 6,710,596,202.00 | 777,107,984.00 | 13% |
| Consumo B | 0 | 71,901,479.00 | 71,901,479.00 | 100% |
| Consumo C | 0 | 108,535,090.00 | 108,535,090.00 | 0% |
| Consumo D | 41,654,350.00 | 0 | 41,654,350.00 | 100% |
| Consumo E | 41,691,559.00 | 81,462,134.00 | 39,770,575.00 | 100% |
| Sub Total 1 | 6,016,834,127.00 | 6,972,494,906.00 | 956,660,778.00 | 16% |

| Interesos | 2023 | 2024 | Variación | Variación % |
|--------------------|----------------------|----------------------|---------------------|-------------|
| Consumo A | 72,644,551.00 | 80,837,352.00 | 8,192,801.00 | 11% |
| Consumo B | 0 | 1,027,034.00 | 1,027,034.00 | -100% |
| Consumo C | 0 | 3,804,864.00 | 0 | 0% |
| Consumo D | 2,736,494.00 | 0 | 2,736,494.00 | 100% |
| Consumo E | 2,383,483.00 | 3,288,757.00 | 905,274.00 | 100% |
| Sub Total 2 | 77,764,528.00 | 88,958,007.00 | 7,388,615.00 | 10% |

| Deterioro | 2023 | 2024 | Variación | Variación % |
|--------------------|-------------------|-------------------|-------------------|--------------|
| Consumo B | 0 | 695,937.00 | 695,937 | 100% |
| Consumo C | 0 | 14,638,374.00 | 14,638,374 | 100% |
| Consumo D | 11,027,935 | 0 | 11,027,935 | -100% |
| Consumo E | 23,229,264 | 60,558,953.00 | 37,329,689 | -161% |
| Sub Total 3 | 34,257,199 | 76,893,264 | 41,636,065 | -122% |

| Capital | 2023 | 2024 | Variación | Variación % |
|--------------------|-------------------------|-----------------------|-----------------------|-------------|
| Comercial A | 1,547,635,299.00 | 910,636,912.00 | 636,998,387.00 | -41% |
| Comercial B | 0 | 0 | 0 | 0% |
| Comercial C | 0 | 1,125,767.00 | 1,125,767.00 | 100% |
| Comercial D | 0 | 0 | 0 | 0% |
| Comercial E | 0 | 78,326,943.00 | 78,326,943.00 | 100% |
| Sub Total 4 | 1,547,635,299.00 | 990,089,622.00 | 567,545,677.00 | |

| Interesos | 2023 | 2024 | Variación | Variación % |
|--------------------|---------------------|----------------------|---------------------|-------------|
| Comercial A | 6,871,062.00 | 7,757,215.00 | 886,153.00 | 13% |
| Comercial B | 0 | 0 | 0 | 0% |
| Comercial C | 0 | 75,410.00 | 75,410.00 | 100% |
| Comercial D | 0 | 0 | 0 | 0% |
| Comercial E | 0 | 4,098,705.00 | 4,098,705.00 | 100% |
| Sub Total 5 | 6,871,062.00 | 11,931,330.00 | 5,060,268.00 | |

| Deterioro | 2023 | 2024 | Variación | Variación % |
|--------------------|----------|----------------------|----------------------|-------------|
| Comercial B | 0 | 0 | 0 | 0% |
| Comercial C | 0 | 284,963.00 | 284,963.00 | 100% |
| Comercial D | 0 | 0 | 0 | 0% |
| Comercial E | 0 | 81,941,664.00 | 81,941,664.00 | 100% |
| Sub Total 6 | 0 | 82,226,627.00 | 82,226,627.00 | 100% |

| CAPITAL | 2023 | 2024 | Variación | Variación % |
|--------------------|----------|-------------------------|-------------------------|-------------|
| Micro crédito A | 0 | 1,097,733,587.00 | 1,097,733,587.00 | 100% |
| Micro crédito B | 0 | 0 | 0 | 0% |
| Micro crédito C | 0 | 0 | 0 | 0% |
| Micro crédito D | 0 | 0 | 0 | 0% |
| Micro crédito E | 0 | 0 | 0 | 0% |
| Sub Total 7 | 0 | 1,097,733,587.00 | 1,097,733,587.00 | 100% |

| Interesos | 2023 | 2024 | Variación | Variación % |
|--------------------|----------|----------------------|----------------------|-------------|
| Micro crédito A | 0 | 16,909,424.00 | 16,909,424.00 | 100% |
| Micro crédito B | 0 | 0 | 0 | 0% |
| Micro crédito C | 0 | 0 | 0 | 0% |
| Micro crédito D | 0 | 0 | 0 | 0% |
| Micro crédito E | 0 | 0 | 0 | 0% |
| Sub Total 8 | 0 | 16,909,424.00 | 16,909,424.00 | 100% |

| Deterioro | 2023 | 2024 | Variación | Variación % |
|--------------------|----------|----------------------|----------------------|-------------|
| Micro crédito A | 0 | 16,057,435.00 | 16,057,435.00 | 100% |
| Micro crédito B | 0 | 0 | 0 | 0% |
| Micro crédito C | 0 | 0 | 0 | 0% |
| Micro crédito D | 0 | 0 | 0 | 0% |
| Micro crédito E | 0 | 0 | 0 | 0% |
| Sub Total 9 | 0 | 16,057,435.00 | 16,057,435.00 | 100% |

| Deterioro general | 2023 | 2024 | Variación | Variación % |
|-------------------|---------------|----------------|----------------|-------------|
| | 76,640,732.00 | 190,698,657.00 | 114,957,925.00 | 152% |

| Total general | 2023 | 2024 | Variación | Variación % |
|---------------|---------------------|---------------------|------------------|-------------|
| | \$ 7,539,207,085.00 | \$ 8,813,340,892.00 | 1,274,133,807.00 | 17% |

8.1 OTROS ANTICIPOS

| Nit | Tercero | 2023 | 2024 | Variación | Variación % |
|------------|----------------------------------|-------------------------|-------------------------|---------------------|-------------|
| 10549615 | TERAN MOSQUERA CARLOS ERNESTO | 1,250,000.00 | 1,250,000.00 | 0 | 0% |
| 830114921 | COLOMBIA MOVIL SA ESP | 1,259,800.00 | 1,259,800.00 | 0 | 0% |
| 10537822 | PRADO GUERRERO EVER | 480,000.00 | 480,000.00 | 0 | 0% |
| 10294984 | RIVEROS CARVAJAL JESUS ERNESTO | 32,000.00 | 32,000.00 | 0 | 0% |
| 900605925 | IT CLOUD COLOMBIA SAS | 0 | 7,387,044.00 | 7,387,044.00 | 100% |
| 6385779 | RAMIREZ ARANGO JESUS ARTURO | 750,000.00 | 750,000.00 | 0 | 0% |
| 34564313 | OROZCO SARRIA CLAUDIA YASMIN | 1,146,740.00 | 2,147,125.00 | 1,000,385.00 | 87% |
| 1002820155 | RESTREPO MENESES MARIA FERNANDA | 0 | 2,500,000.00 | 2,500,000.00 | 100% |
| 900499362 | LINIO COLOMBIA SAS | 295,600.00 | 295,600.00 | 0 | 0% |
| 900132162 | FUNDACION SERVICIOS INTEGRADOS | 13,982,500.00 | 13,982,500.00 | 0 | 0% |
| 900748159 | GRUPO EMPRESARIAL DE CONSULTORIA | 4,307,610.00 | 0 | -4,307,610.00 | -100% |
| | TOTAL | \$ 23,504,250.00 | \$ 30,084,069.00 | 6,579,819.00 | 28% |

8.2 ANTICIPO DE IMPUESTOS

| N.I.T | RAZON SOCIAL | 2023 | 2024 | Variación | Variación % |
|-----------|---------------------------------------|------------------|------------------|--------------|-------------|
| 800197268 | Dirección de Impuestos y Aduanas DIAN | \$ 21,576,261.42 | \$ 26,099,467.77 | 4,523,206.35 | 21% |

8.3 DEUDORES PATRONALES Y EMPRESAS

| N.I.T | RAZON SOCIAL | 2023 | 2024 | Variación | Variación % |
|-----------|-----------------------------------|-------------------------|-------------------------|----------------------|-------------|
| 901358167 | Construyendo Nuestro Futuro SAS | 26,492,522.00 | 44,874,775.00 | 18,382,253.00 | 69% |
| 891580016 | Secretaría de Educación del Cauca | 4,228,764.00 | 3,001,626.00 | -1,227,138.00 | -29% |
| | TOTAL | \$ 30,721,286.00 | \$ 47,876,401.00 | 17,155,115.00 | 56% |

Los anticipos de impuestos se deben a la retención en la fuente practicada por concepto de rendimientos financieros por inversiones en C.D.T Y cuentas de ahorro.

El valor más significativo de las cuentas por cobrar, corresponden a la empresa La Fortuna S.A, por concepto de la venta de cuatro bienes inmuebles, ubicados en la calle 7 9 40 y 9 56 y calle 6 9 51 local 2 y 3, la cual se hizo una financiación de 21 cuotas por \$ 100.000.000 más intereses del 0.50% NMMV sobre el saldo de capital. Se recibió un valor de \$ 100.000.000 como cuota inicial.

8.4 OTRAS CUENTAS POR COBRAR

| IDENTIFICACION | NOMBRE O RAZON SOCIAL | 2023 | 2024 | Variacion | Variacion % |
|----------------|------------------------------------|--------------------------|----------------------------|-------------------------|-------------|
| 900565798 | SECURITY ONLINE PACIFIC SAS | 21,941,866.00 | 21,941,866.00 | 0 | 0% |
| 817007005 | LA FORTUNA SA | 0 | 1,107,013,500.00 | 1,107,013,500.00 | 100% |
| 5924792 | OSPINA LONDOÑO JOSE ADALBERTO | 652,763.00 | 652,763.00 | 0 | 0% |
| 25596837 | OJEDA MENESES PATRICIA DEL PILAR | 487,513.00 | 487,513.00 | 0 | 0% |
| 51578754 | ALMARIO FERNANDEZ AMPARO EDITH | 262,000.00 | 262,000.00 | 0 | 0% |
| 34532477 | TALAGA MANZANO LUZ MARINA | 823,000.00 | 1,009,000.00 | 186,000.00 | 23% |
| 1061692781 | RUJ MARIA DEL CARMEN | 507,163.00 | 507,163.00 | 0 | 0% |
| 76307280 | RIVERA MONTERO JOSE JAVIER | 475,646.00 | 475,646.00 | 0 | 0% |
| 10510046 | UZURIAGA DELIO | 542,263.00 | 542,263.00 | 0 | 0% |
| 10517565 | LUNA RODRIGO | 13,462,314.00 | 0 | -13,462,314.00 | -100% |
| 10542590 | FERNANDEZ FERNANDEZ VICTOR ALONSO | 493,338.00 | 0 | -493,338.00 | -100% |
| 4669098 | MONTILLA PEDRO ANTONIO | 433,463.00 | 433,463.00 | 0 | 0% |
| 76315495 | TORRES GOMEZ GUILLERMO LEON | 252,500.00 | 252,500.00 | 0 | 0% |
| 34541276 | FERNANDEZ SOR ANGELA | 216,671.00 | 216,671.00 | 0 | 0% |
| 76312104 | DUQUE LOPEZ OCTAVIO | 566,563.00 | 566,563.00 | 0 | 0% |
| 34523087 | MENESES NARVAEZ ALBA LIDIA | 916,657.00 | 916,657.00 | 0 | 0% |
| 34531748 | BAOS NARVAEZ ENERIA | 788,551.00 | 788,551.00 | 0 | 0% |
| 76319000 | GUZMAN TREJOS HENRY | 262,000.00 | 262,000.00 | 0 | 0% |
| 34524934 | QUIJANO CALVACHE NIMA | 542,263.00 | 542,263.00 | 0 | 0% |
| 4734306 | BRAVO DIAZ SERAFIN | 393,269.00 | 393,269.00 | 0 | 0% |
| 10565975 | GUEVARA KENNDY ANGEL | 507,163.00 | 507,163.00 | 0 | 0% |
| 10520549 | DIAGO BOLMAR VICTOR | 726,820.00 | 726,820.00 | 0 | 0% |
| 10527896 | YARPAZ GOLONDRINO JOSE ALDEMAR | 738,114.00 | 738,114.00 | 0 | 0% |
| 34538340 | ANTE IDROBO LUZ EDY | 207,500.00 | 207,500.00 | 0 | 0% |
| 34551330 | GUZMAN MONTOYA CLAUDIA PATRICIA | 369,613.00 | 369,613.00 | 0 | 0% |
| 34532205 | PITO NIDIA CAROLINA | 505,063.00 | 505,063.00 | 0 | 0% |
| 34548018 | SANCHEZ HOLGUN GLORIA ESPERANZA | 483,063.00 | 483,063.00 | 0 | 0% |
| 800216181 | GRUPO AVAL ACCIONES Y VALORES | 2,353,800.00 | 2,353,800.00 | 0 | 0% |
| 830008686 | LA EQUIDAD SEGUROS DE VIDA | 35,840,600.00 | 18,110,968.00 | -17,729,632.00 | -49% |
| 25588007 | GUEVARA SANCHEZ AMALFI | 487,513.00 | 487,513.00 | 0 | 0% |
| 34545044 | VALENCIA ANGULO DELLY | 507,163.00 | 507,163.00 | 0 | 0% |
| 10260054 | AGUDELO QUINTERO JOSE HUMBERTO | 296,663.00 | 296,663.00 | 0 | 0% |
| 1061760365 | FERNANDEZ VALENCIA CRISTHAN HIGNIO | 597,076.00 | 0 | -597,076.00 | -100% |
| 97435674 | PORTILLA HERNANDEZ EYBER | 43,047,816.00 | 0 | -43,047,816.00 | -100% |
| | OTRAS CUENTAS POR COBRAR | 4,466,598.84 | 6,490,000.84 | 2,023,402.00 | 45% |
| | TOTAL | \$ 135,154,368.84 | \$ 1,169,047,094.84 | 1,033,892,726.00 | 765% |

NOTA N° 9 PROPIEDADES PLANTA Y EQUIPO

Propiedad, Planta y Equipo al Costo Histórico menos Depreciación menos Deterioro: La propiedad planta y equipo representan los bienes tangibles adquiridos o construidos que son necesarios para la prestación de los servicios de CRECIENDO o aquellos controlados mediante arrendamiento financiero (es decir, en los cuales la entidad controla sustancialmente todos los riesgos y beneficios inherentes a la propiedad), empleados por la entidad en forma permanente, para usarlos en la administración del ente económico, que no están destinados para la venta en el curso normal de los negocios cuya vida útil excede a un año.

CRECIENDO reconocerá un activo como propiedades, planta y equipo si y sólo si: Sea probable que se obtenga beneficios económicos futuros asociados con el bien y que su costo pueda ser medido o valorado con fiabilidad. El reconocimiento de los elementos de propiedades, planta y equipo se deberá hacer de manera separada entre sus componentes principales, como por ejemplo terrenos y edificios, edificaciones e instalaciones, entre otros. Cuando algún bien de propiedades, planta y equipo necesite reparaciones o sustituciones de partes significativas, CRECIENDO dará de baja en la proporción que corresponda y añadirá el nuevo costo, siempre y cuando se espere que genere beneficios económicos adicionales. La pérdida o faltante de bienes se registra de conformidad con el procedimiento de reconocimiento y revelación de las responsabilidades fiscales.

Las propiedades, plantas y equipos serán valorados por el Modelo del Costo, que es el Costo menos Depreciaciones Acumuladas y Deterioros Acumulados. El Costo incluye tanto los desembolsos directamente atribuibles a la adquisición o construcción del activo, como los gastos necesarios para ponerlos en condiciones de operación. Los gastos de financiación serán en todos los gastos registrados en resultados.

En las construcciones y edificaciones se aplicará el método del costo revaluado para lo cual la COOPERATIVA realizará avalúos técnicos a los inmuebles cada tres años. Los desembolsos posteriores a la compra o adquisición (reemplazo de componentes, mejoras, ampliaciones, crecimientos, etc.) se incluyen en el valor del activo inicial o se reconocen como un activo separado, sólo cuando es probable que beneficios económicos futuros asociados a la inversión, fluyan hacia CRECIENDO y los costos puedan ser medidos razonablemente. Los desembolsos posteriores que correspondan a reparaciones o mantenimientos son registrados en resultados cuando son incurridos.

La medición inicial para el reconocimiento de un elemento de propiedades, planta y equipo se hará por su costo de adquisición, distribuyéndole entre sus componentes principales de acuerdo con la vida útil de cada componente.

Cuando se adquiera un elemento de propiedades, planta y equipo en pagos aplazados, más allá de los términos normales de crédito, su costo será el valor presente de los pagos futuros descontados a una tasa de interés de mercado para un instrumento de deuda similar.

Una vez la empresa ha realizado el reconocimiento inicial, procederá a medir un elemento de propiedades, planta y equipo al costo de adquisición menos la depreciación acumulada y cualquier pérdida por deterioro del valor acumulada.

Controles Internos: De acuerdo con procedimientos internos establecidos se aplica lo siguiente:

- Las propiedades y equipos se encuentran debidamente amparados contra todo riesgo, mediante pólizas de seguros y no se encuentran hipotecados y/o pignorados.
- La Administración presentará al Consejo de Administración al menos una vez al año un informe detallado sobre el inventario actualizado de CRECIENDO, con las respectivas recomendaciones acerca de los bienes que deben ser dados de baja, debido al mal estado en que se encuentran o a la obsolescencia de estos.

Es responsabilidad del Consejo de Administración:

- Analizar el informe presentado por la Gerencia.
- Aprobar el informe y las respectivas recomendaciones.
- Elaborar una resolución para dar de baja los bienes respectivos.
- En el evento de que el Consejo de Administración no considere conveniente dar de baja los bienes, estos permanecerán en las instalaciones de CRECIENDO.

Los bienes determinados como fuera de uso en CRECIENDO, se retiran del balance y se afectará el estado de resultado integral siempre y cuando el activo no se encuentre totalmente depreciado; en todas veces el registro deberá acompañarse del acta respectiva. Todos los registros de depreciación, adiciones, compras, retiros y ajustes se deben realizar en el aplicativo de control, los movimientos y saldos de los libros auxiliares, se debe conciliar al terminar el período mensual con los saldos de los aplicativos de control.

Depreciación: El reconocimiento de la depreciación de un bien de propiedades, planta y equipo se hará de forma sistemática a lo largo de su vida útil, reconociéndose desde el momento que el bien esté disponible para su uso (sea o no utilizado) y cesará únicamente cuando se haya reconocido totalmente el importe depreciable o cuando se dé de baja el activo depreciable.

El importe depreciable de un elemento de propiedades, planta y equipo será su costo inicial, sin considerar valor residual; la estimación de la vida útil se hará en función del uso que la administración pretenda darle al bien y de los plazos máximos permitidos por la DIAN en el estatuto tributario.

El gasto por depreciación será reconocido en los resultados del período de manera mensual. La depreciación de propiedades, planta y equipos, incluidos los bienes bajo arriendo financiero, es calculada linealmente basada en la vida útil estimada de los bienes del activo fijo. Las estimaciones de vidas útiles de los nuevos activos fijos adquiridos serán revisadas, y ajustadas si es necesario, a cada fecha de cierre de los estados financieros. Las ventas y demás retiros se registran por su valor neto ajustado.

CRECIENDO revisará la actualización o modificación de la vida útil de los activos, teniendo en cuenta las inversiones que realice por adiciones o mejoras, políticas de mantenimiento y/o reparaciones, avances tecnológicos implementados y obsolescencia entre otros factores, con base en el estudio técnico emitido por un perito o experto en la materia. Las construcciones en curso, los bienes muebles en bodega, la maquinaria y equipo en montaje, los bienes en tránsito y las propiedades, planta y equipo no explotadas o en mantenimiento, no son objeto de cálculo de depreciación mientras permanezcan en tales situaciones.

Para la medición inicial de la depreciación de los elementos reconocidos como propiedades, planta y equipo, la empresa utilizará el método de línea recta, entendiéndose que los terrenos sobre los que se encuentran construidos los edificios y otras construcciones por tener una vida útil indefinida no son objeto de depreciación.

Después del reconocimiento inicial, la Cooperativa evaluará la vida útil de los elementos depreciables para determinar si existe cambio en la estimación contable para la depreciación realizada inicialmente. Su depreciación se calcula de acuerdo con la vida útil estimada sobre el costo, utilizando el método de línea recta. Para los que tienen un valor inferior a 50 UVT se deprecian en el mismo año en que fue adquirido. Para los demás, de acuerdo con la tabla vigente en el estatuto tributario. Los bienes adquiridos o incorporados por un valor inferior o igual a 1 SMLMV salario mínimo mensual legal vigente se registran como propiedad planta y equipo y se deprecian 30 días después de su adquisición. Los activos de menor cuantía superiores a 1 SMLMV salario mínimo mensual legal vigente y hasta 50 UVT, se deprecian en el mismo año en que se adquieren o incorporan.

La depreciación se presentará dentro del estado de resultados como gastos de operación y en el Estado de Situación Financiera se presenta el saldo acumulado como una cuenta correctora de propiedades, planta y equipo.

CRECIENDO revelará en las notas a los estados financieros los métodos de depreciación y las vidas útiles o tasas de depreciación utilizadas; también revelará una conciliación entre los importes en libros al inicio y al final del período sobre la depreciación acumulada y los movimientos que tuvo por gasto, por castigo o por venta de bienes.

| | 2023 | 2024 | Variacion | Variacion % |
|--|----------------------------|----------------------------|-----------------------|-------------|
| TERRENOS Carrera 11 6 35 | 198,729,395.00 | 198,729,395.00 | 0 | 0% |
| EDIFICACION Carrera 11 6 35 | 1,502,509,743.00 | 1,502,509,743.00 | 0 | 0% |
| DEPRECIACION Carrera 11 6 35 | -129,105,284.00 | -166,643,984.00 | -37,538,700.00 | 29% |
| TOTAL PROPIEDAD | 1,572,133,854.00 | 1,534,595,154.00 | -37,538,700.00 | -2% |
| MUEBLES Y EQUIPO DE OFICINA | 67,234,151.72 | 73,049,951.72 | 5,815,800.00 | 9% |
| BIENES EN TRANSITO | 3,310,000.00 | 0.00 | -3,310,000.00 | -100% |
| DEPRECIACION ACUMULADA | -34,731,029.55 | -44,710,792.96 | -9,979,763.41 | 29% |
| VALOR EN LIBROS | 35,813,122.17 | 28,339,158.76 | -7,473,963.41 | -21% |
| EQUIPO DE COMPUTO Y COMUNICAC. | 217,038,975.46 | 232,092,614.46 | 15,053,639.00 | 7% |
| DEPRECIACION ACUMULADA | -205,934,035.46 | -209,326,079.46 | -3,392,044.00 | 2% |
| VALOR EN LIBROS | 11,104,940.00 | 22,766,535.00 | 11,661,595.00 | 105% |
| MAQUINARIA Y EQUIPO | | | | |
| EQUIPO (PLANTA ELECTRICA FUJI) | 28,300,000.00 | 28,300,000.00 | 0 | 0% |
| DEPRECIACION ACUMULADA | -28,300,000.00 | -28,300,000.00 | 0 | 0% |
| VALOR EN LIBROS | 0 | 0 | 0 | |
| TOTAL PROPIEDAD PLANTA Y EQUIPO | \$ 1,619,051,916.17 | \$ 1,585,700,847.76 | -33,351,068.41 | -2% |

| | |
|----------------------------------|---------|
| Edificio | 40 años |
| Muebles y enseres | 15 años |
| Equipo de cómputo y comunicación | 5 años |

NOTA N.º 10 PROPIEDADES DE INVERSION

A continuación se puede observar el comportamiento de los terrenos y edificaciones de las propiedades de inversión, comparando el año 2023 con el año 2024.

| TERRENOS | 2023 | 2024 | Variacion | Variacion % |
|---------------------------------------|----------------------------|----------------------------|--------------------------|-----------------|
| C.C ANARKOS | 269.518.000,00 | 269.518.000,00 | 0 | 0% |
| KIOSCO C.C.CAMPANARIO | 61.973.033,00 | 61.973.033,00 | 0 | 0% |
| CALLE 7 9 50 56 | 1.615.440.000,00 | 0 | -1.615.440.000,00 | -100% |
| CARRERA 11 6-29 | 529.768.001,00 | 529.768.001,00 | 0 | 0% |
| CALLE 7 9-40 | 320.850.000,00 | 0 | -320.850.000,00 | -100% |
| CARRERA 6 8 N 36 8 N 40 | 429.422.000,00 | 429.422.000,00 | 0 | 0% |
| CALLE 6 9 51 Local 2 | 96.759.500,00 | 0 | -96.759.500,00 | -100% |
| CALLE 6 9 51 Local 3 | 22.950.000,00 | 0 | -22.950.000,00 | -100% |
| CASETA ESMERALDA CARRERA 17 # 5 2 | 55.285.866,19 | 55.285.866,19 | 0,00 | 0% |
| TOTAL TERRENOS | 3.401.966.400,19 | 1.345.966.900,19 | -2.055.999.500,00 | -60,44% |
| EDIFICACIONES | 2023 | 2024 | Variacion | Variacion % |
| CENTRO COMERCIAL ANARKOS | 0 | 0 | 0 | 0% |
| KIOSCO KT C.C. CAMPANARIO | 265.577.967,00 | 265.577.967,00 | 0 | 0% |
| CASA CR 11 6-29 | 116.127.823,00 | 121.307.823,00 | 5.180.000,00 | 4% |
| CASA CR 6 8N 36 8 N 40 | 572.239.000,00 | 572.239.000,00 | 0 | 0% |
| CALLE 6 9 51 LOCAL 2 | 108.535.500,00 | 0 | -108.535.500,00 | -100% |
| CALLE 6 9 51 LOCAL 3 | 57.110.000,00 | 0 | -57.110.000,00 | -100% |
| CALLE 7 9 40 | 48.927.000,00 | 0 | -48.927.000,00 | -100% |
| CALLE 7 9 50 | 178.106.000,00 | 0 | -178.106.000,00 | -100% |
| CASETA ESMERALDA CARRERA 17 # 5 2 | 3.531.004,46 | 3.531.004,46 | 0,00 | 0% |
| TOTAL EDIFICACIONES | 1.350.154.294,46 | 952.655.794,46 | -387.498.500,00 | -29% |
| DEPRECIACION ACUMULADA | 0 | 0 | 0 | 0% |
| TOTAL PROPIEDADES DE INVERSION | \$ 4.752.120.694,65 | \$ 2.308.622.694,65 | -2.443.498.000,00 | -105,84% |

NOTA N.º 11. OTROS ACTIVOS

ACTIVOS INTANGIBLES

Programas informáticos: Las licencias adquiridas de programas informáticos serán capitalizadas, al valor de los costos incurridos en adquirirlas y prepararlas para usar el programa específico. Estos costos se amortizan hasta 10 años. Los costos de mantenimiento de programas informáticos se reconocerán como gasto del ejercicio en que se incurren. Los desarrollos, mejoras o adiciones significativas que se hagan al aplicativo, serán cargados a los intangibles y amortizados hasta 10 años cuando éstos superen el valor de los 5 SMLMV. Cuando sea inferior a este valor se amortizará en el mismo año en que se adquirió.

| ACTIVOS INTANGIBLES | 2023 | 2024 | Variacion | Variacion % |
|---|------------------------|-------------------------|-------------------------|-------------|
| DETALLE | | | | |
| licencia antivirus XG135 Full Guard Plus with Enhanced Support - 36 MO (vida util 3 años) | 10.176.542,04 | 10.176.542,04 | 0 | 0% |
| Licencia Microsoft 365 (vida util 1 año) | 2.044.713,00 | 2.044.713,00 | 0 | 0% |
| 15 licencias Win Svr CAL 2019 | 3.275.796,30 | 3.275.796,30 | 0 | 0% |
| 3 Licencias Microsoft office professional 2019 | 1.163.709,00 | 1.163.709,00 | 0 | 0% |
| 15 Licencias Central Intercept X Advanced | 4.147.741,82 | 4.147.741,82 | 0 | 0% |
| 14 licencias microsoft 365 por un año | 4.615.020,00 | 4.615.020,00 | 0 | 0% |
| Licencia antivirus XGS 116 Xstream protection 36 MOS | 0 | 7.915.857,00 | 7.915.857,00 | 100% |
| 21 licencias microsoft 365 bussines | 0 | 5.276.491,00 | 5.276.491,00 | 100% |
| 13 licencias win pro 11 32 y 4 licencias 10 32 bit 64 | 0 | 3.973.410,00 | 3.973.410,00 | 100% |
| Amortizacion acumulada | 19.358.847,85 | 23.096.706,85 | -3.737.859,00 | 19% |
| TOTAL ACTIVOS INTANGIBLES | \$ 6,064,674,30 | \$ 19,492,573,30 | \$ 13,427,899,00 | 221% |

PASIVO

Obligaciones Financieras: Corresponde a las obligaciones contraídas por CRECIENDO mediante la obtención de recursos provenientes de bancos y otras entidades del país bajo la modalidad de créditos directos y utilización de líneas de crédito establecidas para ser aplicada a fines específicos, o por descubiertos en cuentas corrientes bancarias (sobregiros). Para contraer una obligación financiera se requiere previa autorización del Consejo de Administración para aprobación de los cupos con cada entidad financiera. Se registrarán dentro de esta cuenta los instrumentos de deuda por pagar provenientes de bancos y/o otras entidades financieras. CRECIENDO medirá los préstamos inicialmente al valor de la transacción, es decir, al costo y los demás gastos inherentes a él. Cuando CRECIENDO realice una transacción que sea financiada a una tasa de interés inferior al IBR o DTF, medirá inicialmente el préstamo al valor presente de los pagos futuros descontados al IBR o DTF. Si se intercambian instrumentos financieros con condiciones sustancialmente diferentes, las entidades contabilizarán la transacción como una cancelación del pasivo financiero original y el reconocimiento de uno nuevo.

NOTA N.º 12 CREDITOS DE BANCOS

Debido a la necesidad de obtener más recursos para el desarrollo de la actividad crediticia, se obtuvo un crédito por BANCOOMEVA y otro otorgado por el banco COOPCENTRAL.

CRÉDITOS BANCOS Y OTRAS OBLIGACIONES FINANCIERAS

| Entidad | Monto inicial | fecha desembolso | plazo | tasa | Saldo 2023 | Saldo 2024 |
|-------------------|----------------|----------------------|----------|------------|-----------------------|-----------------------|
| BANCOLOMBIA SA | 500.000.000.00 | Julio 30 de 2023 | 36 meses | IBR + 25% | 430.555.556.00 | 263.888.888.00 |
| BANCOLOMBIA SA | 251.844.34 | Diciembre 28 de 2023 | 1 mes | 2.69% | 251.844.34 | 0 |
| BANCOOMEVA SA | 300.000.000.00 | Agosto 27 de 2024 | 60 meses | IBR + 3.5% | 0 | 285.000.000.00 |
| BANCO COOPCENTRAL | 303.844.500.00 | Diciembre 17 de 2024 | 36 meses | DTF + 1% | 0 | 303.844.500.00 |
| TOTAL | | | | | 430.807.400.34 | 852.733.388.00 |

NOTA N.º 13. CUENTAS POR PAGAR

Representa el movimiento de los valores por concepto de obligaciones patronales y conceptos varios generados del giro ordinario de los negocios.



| 13.1 RETENCIONES Y APORTES DE NOMINA | 2023 | 2024 |
|---|------------------------|-------------------------|
| Aportes a E.P.S. | 2,094,683.00 | 3,096,083.00 |
| Aportes a fondo Pensión | 4,963,083.00 | 9,991,846.00 |
| Aportes a Administradoras de Acl | 279,500.00 | 654,800.00 |
| Aportes a Cajas de Compensación | 11,200.00 | 806,500.00 |
| TOTAL | \$ 7,348,466.00 | \$ 14,549,229.00 |

| 13.2 REMANENTES POR PAGAR | 2023 | 2024 |
|--|---------------------|---------------------|
| LA FORTUNA SA | 150,276.00 | 150,276.00 |
| PORTELA VICTOR | 346,713.00 | 346,713.00 |
| DIRECCION DE IMPUESTOS Y ADUANAS NALES | 398,182.00 | 0 |
| BRAVO EFRAIN | 33,254.00 | 0 |
| SOLARTE SANCHEZ LUIS HERNANDO | 28,053.00 | 28,053.00 |
| ROJAS GASCA LEONILDA | 28,254.00 | 28,254.00 |
| BERMUDEZ GOMEZ ANA ALICIA | 22,550.00 | 22,550.00 |
| DIAZ BENAVIDES MARIA DEL SOCORRO | 22,552.00 | 22,552.00 |
| LOZADA GONZALEZ RIKELMER ALEJANDRO | 0 | 325,000.00 |
| RICO CAMPO PIEDAD | 0 | 43,440.00 |
| RAMIREZ PIEDRAHITA LUZ ANGELA | 0 | 195,000.00 |
| ADMINISTRADORA COLOMBIANA DE PENSIONES | 289,263.00 | 308,619.00 |
| GARZON MARIA EDILMA | 50,000.00 | 0 |
| POTOSI MARTINEZ FREDY LEANDRO | 50,000.00 | 100,000.00 |
| FERNANDEZ VALENCIA LUZ DARY | 15,001.00 | 0 |
| MENESES NARVAEZ AURA MARIA | 5,000.00 | 5,000.00 |
| CAMPO NOGUERA JORGE | 24,000.00 | 24,000.00 |
| ALEGRIA CUSPIAN JESUS MARIA | 5,081,287.00 | 0 |
| MUÑOZ LULIGO YESICA BANESA | 9,400.00 | 0 |
| OROZCO SARRIA ROCIO DEL PILAR | 241,160.00 | 0 |
| CARABALI SINISTERRA GILBERTO | 100,000.00 | 100,000.00 |
| ALVARADO MENESES LUIS FELIPE | 0 | 26,000.00 |
| DAZA GOMEZ ROBERTH TULIO | 0 | 360,000.00 |
| FERNANDEZ MENESES KAROL MILENA | 0 | 130,000.00 |
| HURTADO PALECHOR MIGUEL HONORIO | 0 | 26,000.00 |
| CAMPO SANDOVAL FEDERICO | 0 | 5,482,755.00 |
| OTROS REMANENTES POR PAGAR | 0 | 5,710.00 |
| TOTAL | \$ 6,894,945 | \$ 7,729,922 |

| 13.3 HONORARIOS POR PAGAR | 2023 | 2024 |
|--|-------------------------|-------------------------|
| MYP CONSULTORIA EMPRESARIAL | 9,066,927.00 | 9,066,927.00 |
| RIASCOS RIASCOS HARNOLD FAVIAN | 607,000.00 | 607,000.00 |
| RESTREPO & RESTREPO CONSULTORES INTEGRALES SAS | 2,505,600.00 | 0 |
| ZUÑIGA DIAGO JULIA BEATRIZ | 71,050.00 | 71,050.00 |
| SARMIENTO REYES ANTONIO JOSE | 0 | 8,720,000.00 |
| GRUPO EMPRESARIAL DE CONSULTORIA, DISTRIBUCION Y SERVI | 0 | 7,080,000.00 |
| MARTINEZ NAVIA ANA LILIANA | 0 | 850,000.00 |
| ORTEGA DIAZ CARLOS ANDRES | 0 | 1,400,000.00 |
| TOTAL | \$ 12,250,577.00 | \$ 27,794,977.00 |

13.4 OTRAS CUENTAS POR PAGAR

| 13.4 OTRAS CUENTAS POR PAGAR | 2023 | 2024 |
|--|------------------------|------------------------|
| CHIMUNJA QUIYANAS ADOLFO | 32,163.00 | 32,163.00 |
| URREA IDROBO AIDA MARIA | 581,626.00 | 247,834.00 |
| VALENCIA GAVIRIA MARIA LEYER | 290,000.00 | 137,000.00 |
| BOLAÑOS EDDY SIRLEY | 257,432.00 | 257,432.00 |
| COY IDALIA | 212,172.00 | 212,172.00 |
| DELGADO CLEOTILDE | 271,580.00 | 271,580.00 |
| DIAZ YOLIMA | 459,116.00 | 459,116.00 |
| OROZCO ERAZO DAYRO VICENTE | 61,212.00 | 423,062.00 |
| HURTADO MONICA ALEJANDRA | 193,265.00 | 193,265.00 |
| HURTADO LOPEZ FERNANDO | 0 | 12,774.00 |
| MARTINEZ DE RAMIREZ MARIA LUISA | 531,052.00 | 531,052.00 |
| MEDINA GILBERTO | 287,522.00 | 287,522.00 |
| MONTENEGRO JOSE MYER | 204,963.00 | 204,963.00 |
| OROZCO SARRIA ROCIO DEL PILAR | 534,900.00 | 534,900.00 |
| ACUEDUCTO Y ALCANTARILLADO DE POPAYAN S.A. E.S.P | 275,130.00 | 230,410.00 |
| PEREZ ORTIZ JORGE ANTONIO | 888,334.00 | 888,334.00 |
| QUIJANO NATALIA | 223,139.00 | 223,139.00 |
| RIVERA PADY MARIA | 142,465.00 | 142,465.00 |
| RIVERA GOMEZ REY NELSON | 10,952.00 | 10,952.00 |
| RODRIGUEZ LUZ AMANDA | 673,572.00 | 673,572.00 |
| COMPANIA ENERGETICA DE OCCIDENTE | 1,408,900.00 | 1,743,900.00 |
| COMUNICACION CELULAR SA COMCEL SA | 318,100.00 | 0 |
| OTRAS | 1,032,869.00 | 1,885,969.00 |
| TOTAL | \$ 8,890,464.00 | \$ 9,603,576.00 |

| 13.5 PROVEEDORES NACIONALES | 2023 | 2024 |
|--|-------------------------|-------------------------|
| EXPERIAN COLOMBIA S.A | 297,542.00 | 297,542.00 |
| SISTEMAS EN LINEA S. A. | 194,652.00 | 3,916,205.00 |
| LOPEZ MACA JERSON RONAL | 1,447,700.00 | 1,447,700.00 |
| LA FORTUNA SA | 205,486.00 | 0 |
| ENCAJA MOBILIARIO S.A.S. | 8,502,390.00 | 0 |
| ZAMBRANO URIBE CAMILO ANTONIO | 0 | 360,000.00 |
| CENTRO COMERCIAL ANARKOS | 0 | 3,027,600.00 |
| FIGARANTIAS | 1,327,694.67 | 0 |
| ASESORIAS EN SERVICIOS INTEGRADOS Y SEGURIDAD LTDA | 11,566.80 | 0 |
| PEÑA URREA HERSON | 345,000.00 | 0 |
| CONSTRUYENDO NUESTRO FUTURO SAS | 191,160.00 | 0 |
| CORTES CORTES MANUEL | 70,000.00 | 0 |
| UNION DE ENTIDADES DE ECONOMIA SOLIDARIA | 105,255.50 | 0 |
| ASOCIACION COLOMBIANA DE LAS MICRO, PEQUEÑAS Y MEDIANAS EMPRESAS | | 3,000,000.00 |
| CIFIN S.A.S. | 0 | 920,893.40 |
| FIGARANTIAS | 0 | 819,135.34 |
| TAPIA CABRERA LUIS HECTOR | 0 | 54,000.00 |
| LA FORTUNA SA | 0 | 198,011.00 |
| ELECTRICOS DEL VALLE SA | 0 | 194,652.00 |
| VISIONAMOS SISTEMA DE PAGO | 0 | 1,697,660.00 |
| PATRIMONIOS AUTONOMOS FIDUCIARIA BANCOLOMBIA SA SOCIE | 0 | 3,418,699.00 |
| SARRIA VALVERDE FABIO EDUARDO | 0 | 50,000.00 |
| ZOHO CORPORATION PTE LTD | 0 | 799,946.00 |
| FONDO NACIONAL DE GARANTIAS S.A. | 0 | 1,234,977.00 |
| OTROS | 0 | 42,093.33 |
| TOTAL | \$ 12,698,446.97 | \$ 21,479,114.07 |



| 13.6 VALORES POR REINTEGRAR | 2023 | 2024 | Variación | Variación % |
|---|-------------------------|-------------------------|----------------------|-------------|
| EDIFICIO EDGAR NEGRET DUEÑAS | 391,242.00 | 858,642.00 | 467,400.00 | 119% |
| ALIANZA EMPRESARIAL DEL CAUCA | 0 | 3,860,305.00 | 3,860,305.00 | 100% |
| FIDUCIARIA LA PREVISORA SA | 7,326,428.00 | 11,428,862.00 | 4,102,434.00 | 56% |
| PIA SOCIEDAD SALESIANA | 1,214,600.00 | 1,132,297.00 | -82,303.00 | -7% |
| ALCALDIA POPAYAN | 881,108.00 | 599,000.00 | -282,108.00 | -32% |
| CENTRALES ELECTRICAS DEL CAUCA S.A. | 0 | 1,616,533.00 | 1,616,533.00 | 100% |
| PERSONERIA DE POPAYAN | 0 | 1,326,000.00 | 1,326,000.00 | 100% |
| ALCALDIA MUNICIPAL DOCENTES | 2,191,702.00 | 1,650,417.00 | -541,285.00 | 100% |
| GOBERNACION DEL CAUCA | 0 | 3,779,912.00 | 3,779,912.00 | 100% |
| ADMINISTRADORA COLOMBIANA DE PENSIONES | 15,915,942.00 | 22,437,786.00 | 6,521,844.00 | 41% |
| MEDICINA DIAGNOSTICA IPS SAS PRONACER | 395,717.00 | 397,717.00 | 2,000.00 | 100% |
| FONDO DE PENSIONES PUBLICAS DE NIVEL NACIONAL | 195,713.00 | 1,813,034.00 | 1,617,321.00 | 826% |
| TOTAL | \$ 28,512,452.00 | \$ 50,900,505.00 | 22,388,053.00 | 79% |

Impuestos

Impuesto de Renta: El Régimen Tributario Especial establecido en el artículo 19-4 del Estatuto Tributario, hace referencia al excedente y no a la renta fiscal, por lo tanto, las bases fiscales y contables son las mismas para hacer uso de la exoneración del impuesto de renta y solo pone dos condiciones: que se invierta el 20,00% del excedente tomado de los fondos sociales en educación formal y que al excedente se llegue conforme a la legislación cooperativa vigente.

El excedente por tanto que se menciona en el Estatuto Tributario, es el mismo excedente que se pone a disposición de la Asamblea y sobre el que se aplica el artículo 10, 54, 55 y 56 de la ley 79 de 1988. Este excedente es el que se presenta en el Estado de Resultado Integral y el Estado de Situación Financiera que aprueba la Asamblea. Estos estados financieros deberán ser preparados conforme a las NIIF para ser certificados, dictaminados y luego aprobados por la Asamblea. La Cooperativa pertenece al régimen tributario especial de que trata el artículo 19-4 del estatuto tributario y por tanto la base NIIF para pagar el impuesto de renta a la tarifa del 20,00% es el excedente contable establecido con base en los marcos técnicos contables vigentes y las instrucciones contenidas en la legislación cooperativa sin que se presenten diferencias que requieran el registro de impuestos diferidos por diferencias temporarias.

- Por lo anterior frente a la DIAN se realiza la conciliación contable fiscal sin que está presente diferencia alguna entre el excedente contable y la base fiscal de pago de impuesto de renta.

Impuesto de Industria y Comercio: Impuesto municipal liquidado sobre el valor de los ingresos de la Cooperativa. La entidad es sujeta pasiva del impuesto de industria y comercio y es agente retenedor del impuesto por los pagos hechos a sus proveedores sujetos pasivos conforme a la reglamentación expedida por el Concejo Municipal.

Gravamen a los Movimientos Financieros: La Cooperativa es sujeto pasivo del gravamen equivalente al 4x1000 de los retiros de sus cuentas bancarias, marcando como exentas varias cuentas para desembolso exclusivo de créditos. Cuando la entidad paga directamente el retiro de aportes mediante cruce de cuentas o pago de efectivo sin utilizar sus cuentas bancarias debe hacer ella misma la retención y pagarla mediante declaración semanal. Cuando el retiro de ahorros se paga con transferencia o cheque de cuenta de ahorros o corriente de la Cooperativa no se causa retención del cuatro por mil porque el banco directamente hace la retención.

Impuesto al Valor Agregado: La entidad presta servicios que están gravados con el impuesto al valor agregado y por ende es agente retenedor del mismo, y debe liquidar IVA sobre sus ingresos gravados diferentes a los financieros y facturarlos. Es sujeto pasivo del IVA en la compra de bienes y servicios gravados, constituyéndose en un mayor valor del gasto.

Información Exógena: La entidad reporta anualmente información exógena sobre sus ingresos, gastos, activos, pasivos, movimientos de cuentas de ahorro, créditos otorgados, saldos de ahorros, aportes, créditos, cuentas por cobrar y por pagar y demás información, a través de medios electrónicos a la DIAN y distritos o Municipios donde tenemos oficina, conforme a los requerimientos técnicos y montos reglamentados anualmente por las autoridades.

Table with 3 columns: 14.1 RETENCION EN LA FUENTE, 2023, 2024. Rows include Salarios Y Pagos Laborales, Honorarios, Comisiones, Servicios, Compras, Arrendamientos, Impuesto a las Ventas Retenido, and a TOTAL row.

| 14.2 IMPUESTO A LAS VENTAS POR PAGAR | 2023 | 2024 |
|---|-------------------------|-------------------------|
| Impuesto a Las Ventas por compras | -77,000.00 | -222,000.00 |
| Impuesto a las ventas por Servicios | -550,000.00 | -893,000.00 |
| Impuesto a las ventas por Arrendamientos | 15,630,000.00 | 9,121,000.00 |
| Impuesto a las ventas por Honorarios | -561,000.00 | -815,000.00 |
| Impuesto a las ventas por Comisión | -21,000.00 | -13,000.00 |
| Impuesto a las ventas cuota de Admision | 207,000.00 | 511,000.00 |
| Impuesto a las ventas Estudio de Credito | 187,000.00 | 0 |
| Impuesto a las ventas cuota de Manejo Tarjeta | 0 | 7,000.00 |
| Impuesto a las Ventas Comision Pyme | 0 | 3,803,000.00 |
| TOTAL | \$ 14,815,000.00 | \$ 11,499,000.00 |

| 14.3 IMPUESTO DE INDUSTRIA Y COMERCIO AÑO GRAVABLE 2023 | | | | |
|--|-------------------------------|------------------|-------|---------------------|
| Su calculo se detalla a continuación: | BASE | TARIFA | VALOR | |
| 6492' Actividades financieras de fondos de empleados y otras formas asociativas del sector solidario | 5x1000 | 1,119,572,000.00 | 5 | 5,598,000.00 |
| 8299 Otras actividades de servicio de apoyo a las empresas n.c.p. | 7x1000 | \$ - | | |
| 6810 Actividades inmobiliarias realizadas con bienes propios | 10x1000 | 0 | | |
| IMPUESTO DE AVISOS Y TABLEROS | valor impuesto | | 15% | 840,000.00 |
| | Total impuesto a cargo | | | 6,438,000.00 |
| | Descuento pronto pago | | 14% | 784,000.00 |
| | total a pagar | | | 5,654,000.00 |

| 14.3 IMPUESTO DE INDUSTRIA Y COMERCIO AÑO GRAVABLE 2024 | | | | |
|--|-------------------------------|------------------|-------|---------------------|
| Su calculo se detalla a continuación: | BASE | TARIFA | VALOR | |
| 6492' Actividades financieras de fondos de empleados y otras formas asociativas del sector solidario | 5x1000 | 1,574,460,000.00 | 5 | 7,872,000.00 |
| 8299 Otras actividades de servicio de apoyo a las empresas n.c.p. | 7x1000 | 0 | | |
| 6810 Actividades inmobiliarias realizadas con bienes propios | 10x1000 | 0 | | |
| IMPUESTO DE AVISOS Y TABLEROS | valor impuesto | | 15% | 1,181,000.00 |
| | Total impuesto a cargo | | | 9,053,000.00 |
| | Descuento pronto pago | | 15% | 1,181,000.00 |
| | total a pagar | | | 7,872,000.00 |

Fondos Sociales: De acuerdo con el artículo 54 y 56 de la ley 79 de 1988 la entidad constituye fondos sociales obligatorios de educación y solidaridad sin perjuicio de la creación de otros fondos sociales, reglamentados por el capítulo IV, del Título I de la Circular Básica Contable y Financiera emanada de la Superintendencia de la Economía Solidaria. Es de anotar que estos fondos son de carácter agotable mediante destinación específica y están debidamente reglamentados por la entidad. En el evento de no agotarse, los saldos pasarán al siguiente periodo contable.

Existen también en la entidad solidaria la posibilidad de crear por Asamblea fondos mutuales con contribuciones obligatorias o voluntarias que se utilizan de acuerdo con los reglamentos aprobados por el Consejo de Administración, los cuales, en el caso de no agotarse, pasarán al siguiente periodo contable.

La entidad debe destinar el 20,00% de sus excedentes para reserva de protección de aportes, un 10,00% para el fondo de solidaridad y un 20,00% para un fondo de educación. La totalidad del impuesto de renta se tomará del fondo de educación y solidaridad.

La entidad también podrá crear o incrementar con cargo al excedente, los fondos permanentes o agotables, con los cuales la entidad desarrolle labores de salud, educación, previsión y solidaridad en beneficio de los asociados y sus familiares, en la forma que dispongan los estatutos o la asamblea general, como es el caso del Fondo de Bienestar Social.

Ningún fondo podrá incrementarse en el estado de situación financiera mediante registro de gastos que afecten resultados pero una vez agotados sus recursos los programas o actividades financiadas con cargo a dichos fondos sociales y mutuales podrán continuarse adelantando directamente con cargo al gasto en el momento en el cual se incurran siempre y cuando estén incluidos en el presupuesto anual aprobado por el Consejo de Administración y que con ello no se ponga a la entidad en situación de pérdidas del ejercicio.

Así mismo, con cargo a este remanente podrá crearse un fondo para mantener el poder adquisitivo de los aportes sociales hasta por un monto máximo equivalente al IPC sobre los aportes o efectuar retornos a los asociados en forma proporcional al uso de los servicios, en la revalorización o el retorno no puede destinarse más del cincuenta por ciento (50,00%) del total de los excedentes que resulten del ejercicio.

El Fondo de Solidaridad reglamentado por el Consejo de Administración se destina principalmente para otorgar auxilios a asociados en casos de calamidad tales como: por fallecimiento de familiares, incapacidades laborales, nacimiento de hijos o para cubrir contingencias por situaciones excepcionales.

Los recursos de los fondos sociales no podrán cubrir gastos propios del giro ordinario de las operaciones de la entidad y se entregarán a los asociados conforme a las actividades, programas y auxilios que estén contemplados en los reglamentos de cada actividad y de acuerdo con las programaciones con las cuales se justifican hacer uso de los recursos según los estatutos y el reglamento que deberá ser expedido para la ejecución de los fondos, con aprobación del Consejo de Administración.

Controles y procedimientos: Los Fondos Sociales son establecidos por ley como es el caso del Fondo de Educación (mínimo 20,00% del excedente) y Solidaridad (mínimo 10,00% del excedente) o creados por decisión de Asamblea de manera voluntaria que se alimentan con el remanente (50,00% del excedente) distribuido por la Asamblea de acuerdo con proyecto que debe presentar por el Consejo de Administración, que puede ser modificado por mayoría de ésta.

Los Fondos sociales son reglamentados por el Consejo de Administración de acuerdo con lo establecido en la ley y normas especiales expedidas por las entidades de vigilancia y control, en el caso de los fondos obligatorios, y según los lineamientos generales establecidos por la Asamblea cuando se crea un fondo voluntario.

Los Fondos son ejecutados por la administración (Gerencia y Consejo) conforme a dichos reglamentos. El Comité de Educación y Asistencia Social debe presentar anualmente el presupuesto de actividades que se desarrollarán en el año, el cual debe ser aprobado por el Consejo de Administración. Si se va a desarrollar una actividad que no está contemplada en el reglamento o en el presupuesto, debe ser aprobada por el Consejo de Administración.

Cuando se trata de auxilios contemplados en el reglamento, éstos podrán ser otorgados por el Consejo o la Gerencia según los topes, cuantías y requisitos establecidos en el reglamento hasta su agotamiento. Agotados los recursos de los fondos sociales estas actividades podrán contabilizarse directamente al gasto según el presupuesto asignado para cada rubro.

La Junta de Vigilancia y el Revisor Fiscal debe incluir en su informe anual un punto específico sobre la revisión de la correcta ejecución de los Fondos Sociales.

| FONDOS SOCIALES Y MUTUALES | 2023 | 2024 |
|-----------------------------|--------------------------|--------------------------|
| Fondo Social De Educación | 123,569,634.41 | 75,125,882.94 |
| Fondo Social De Solidaridad | 130,449,911.53 | 27,130,869.14 |
| TOTAL | \$ 254,019,545.94 | \$ 102,256,752.08 |

Beneficios a Empleados: Comprenden todos los tipos de contraprestaciones que la entidad proporciona a los trabajadores a corto y largo plazo a cambio de sus servicios. La entidad además de los salarios mensuales legalmente debe pagar una prima equivalente a medio salario promedio por semestre (junio y diciembre), un auxilio anual de cesantías equivalente a un mes de salario promedio que debe ser consignado en un fondo autorizado (febrero) y pagar un 12,00% de intereses sobre dichas cesantías al trabajador (enero). Todos los trabajadores tienen derecho a un descanso anual remunerado de 15 días hábiles denominado vacaciones. La entidad además paga la seguridad social correspondiente a salud, pensiones, aseguradora de riesgos laborales y pago de 4% para la Caja de Compensación. La cooperativa no paga contribuciones parafiscales de Salud, Sena e ICBF por ser contribuyente del impuesto de renta.

| NOTA N° 15.1 BENEFICIOS A EMPLEADOS | 2023 | 2024 | variacion | Variacion % |
|---|-------------------------|--------------------------|-------------------------|-------------|
| BENEFICIOS A EMPLEADOS CORTO PLAZO | | | | |
| CESANTIAS CONSOLIDADAS | 41,300,041.00 | 51,677,924.00 | 10,377,883.00 | 25% |
| VACACIONES CONSOLIDADAS | 45,480,778.00 | 46,499,405.00 | 1,018,627.00 | 2% |
| INTERESES A LAS CESANTIAS | 4,728,212.00 | 5,737,056.00 | 1,008,844.00 | 21% |
| PRIMA LEGAL | 0 | 0 | 0 | 0% |
| TOTAL | \$ 91,509,031.00 | \$ 103,914,385.00 | \$ 12,405,354.00 | 14% |

| NOTA N° 15.2 INGRESOS ANTICIPADOS | 2023 | 2024 |
|------------------------------------|------------------------|------------------------|
| NOMBRE ASOCIADO | | |
| MUÑOZ REINOSO OSWALDO CESAR | 0 | 8,270.00 |
| MUÑOZ MACIAS JEFFERSON ANDRES | 0 | 9,349.00 |
| OTERO BERNAL YOLI ANED | 0 | 5,874.00 |
| RAMIREZ IDROBO TANIA ISABEL | 0 | 4,065.00 |
| BERNAL ROJAS MESIAS | 0 | 58,558.00 |
| PANTOJA MESSA YUINSA MAYELY | 0 | 30,345.00 |
| NUÑEZ RODALLEGA ELSY SENEYE | 0 | 127,506.00 |
| BURBANO RUALES AMANDA PATRICIA | 0 | 16,410.00 |
| GUERRERO RODRIGUEZ MARGARITA ROSA | 0 | 4,600.00 |
| FRANCO IDROBO JOSE VICENTE | 0 | 4,600.00 |
| BURBANO CERON LUIS HERNAN | 0 | 121,274.00 |
| HOYOS NAVIA DARY CRISTINA | 0 | 43,089.00 |
| RAMIREZ PIEDRAHITA LUZ ANGELA | 0 | 32,657.00 |
| GARZON ASTUDILLO SAMUEL | 0 | 5,285.00 |
| LASSO BOLA OS OLGA LUCIA | 0 | 4,065.00 |
| BOLA OS CHACON ASTRID MELISSA | 0 | 90,669.00 |
| YAM MARTINEZ ESTEBAN | 0 | 3,325.00 |
| CARMONA GONZALEZ ALEXANDRA | 0 | 20,093.00 |
| PIEDRAHITA GUTIERREZ EUCARIS | 0 | 14,391.00 |
| EGAS TOBAR MARISOL | 0 | 2,652.00 |
| LULIGO LEIDA CARLINA | 0 | 47,173.00 |
| CAMPO GRUESO YENY TATIANA | 0 | 1,057.00 |
| REALPE MENESES ELSA MARIA | 1,936.00 | 0.00 |
| ACHICANOY GORDILLO ADRIANA | 0.00 | 13,028.00 |
| ROMERO CALDON MILVIA DORIS | 0.00 | 214,972.00 |
| SALAZAR NAVARRO CARLOS MANUEL | 21,617.00 | 66,802.00 |
| DORADO CARVAJAL OFELIA | 0.00 | 36,568.00 |
| LUCIO ERAZO GLADYS | 0.00 | 66,109.00 |
| MENESES LUIS CARLOS | 0.00 | 30,179.00 |
| CERON SOLARTE SILVIO | 2,805.00 | 4,121.00 |
| CASTILLO HUACA WILMER ENRIQUE | 57,112.00 | 0 |
| LOPEZ ERAZO FLORENTINO | 41,039.00 | 0 |
| CHAVES SAMBONI NEIDY LUCERO | 44,559.00 | 0 |
| VIVAS GUZMAN GABY MARIA | 15,024.00 | 0 |
| RESTREPO SULEZ FRANCISCO JOSE | 147,177.00 | 0 |
| PRADO OTERO GLORIA INES | 13,867.00 | 66,858.00 |
| ANRANGO ESCOBAR VICTOR HUGO | 20,432.00 | 0 |
| HERNANDEZ ESCOBAR RAUL EMILIO | 46,188.00 | 0 |
| CAMPOS SOLARTE MARIA NHORA | 51,442.00 | 0 |
| ILES DEISY MILENA | 84,471.00 | 0 |
| MOLANO HUGO JERSEY | 43,088.00 | 0 |
| MUÑOZ MONCAYO ANCIZAR | 1,241.00 | 0 |
| SAMBONI NOGUERA LUIS FERNANDO | 51,510.00 | 0 |
| HURTADO LOPEZ FERNANDO | 3,938.00 | 0 |
| IPIA TROCHEZ ELIZABETH | 221,777.00 | 0 |
| MAPALLO DELGADO OMAIRA | 1,255,506.00 | 0 |
| PEREZ CRUZ HERMES GUILLERMO | 21,276.00 | 0 |
| TORRES DAZA JOSE ELIAS | 9,102.00 | 0 |
| CHAMORRO LEON EULALIA | 1,034.00 | 0 |
| VALENCIA MORALES AICARDO | 57,157.00 | 0 |
| CAUSAYA MUÑOZ GUSTAVO ADOLFO | 12,717.00 | 0 |
| CORTES GARCIA PEDRO LEONARDO | 0.00 | 861,439.00 |
| LUNA ZEMANATE AIDA YENI | 12,671.00 | 0 |
| OROZCO HURTADO DIANA MELIZA | 0 | 13,116.00 |
| GARCIA URBANO EFRAIN AUGUSTO | 0 | 59,422.00 |
| BALLESTEROS ARNULFO | 0 | 13,302.00 |
| CAMAYO BRAVO JESUS HERNANDO | 0 | 202,001.00 |
| PUMBA CALIZ BELARMINO | 0 | 137,060.00 |
| ARBOLEDA MEZA ARACELI NAYIVE | 0 | 36,381.00 |
| CHAVEZ SOLARTE ISAI | 0 | 91,866.00 |
| RIVERA MONTERO CESAR ENRIQUE | 0 | 12,886.00 |
| ZUÑIGA ROSADA MARIA FELIZA | 0 | 12,483.00 |
| MADROÑERO GUERRERO FERNANDA ANDREA | 0 | 103,352.00 |
| PALECHOR JASMIN | 0 | 42,327.00 |
| GOMEZ PAZ JORGE ENRIQUE | 0 | 99,118.00 |
| MOSQUERA BOTINA WILLIAM DARIO | 0 | 8,959.00 |
| OTROS | 0 | 3,597.00 |
| TOTAL | \$ 2,238,686.00 | \$ 2,851,253.00 |

OTROS INGRESOS ANTICIPADOS

| NOMBRE ASOCIADO | 2023 | 2024 |
|----------------------------|---------------------|-------------|
| DAZA GOMEZ ROBERTH TULIO | 1,017,092.00 | 0 |
| LA EQUIDAD SEGUROS DE VIDA | 2,020,350.00 | 0 |
| TOTAL | 3,037,442.00 | 0.00 |

EXCEDENTES DE NOMINA

| NOMBRE ASOCIADO | 2023 | 2024 |
|-----------------------------------|--------------|--------------|
| YAM MARTINEZ ESTEBAN | 0 | 64,162.00 |
| NARVAEZ JOSE OMAR | 0 | 141,661.00 |
| MESIAS ORDOÑEZ JORGE ALONSO | 190,008.00 | 0 |
| VIVAS TRUJILLO ISABEL CRISTINA | 168,061.00 | 218,046.00 |
| PILLIMUE TOMBE EDGAR EDUARDO | 609,433.00 | 667,433.00 |
| ORDOÑEZ JESUS FERNANDO | 140,000.00 | 0 |
| FARINANGO HOYOS DIANA ISABEL | 0 | 26,000.00 |
| PAREDES JOSE LUIS | 120,000.00 | 0 |
| GARCES GALINDEZ MARLY DIVEL | 19,201.00 | 0 |
| LOPEZ GUTIERREZ FRANCISCO ALVEIRO | 0 | 26,000.00 |
| PERTIAGA CHIRIMIA ROSALBA | 12,724.00 | 89,068.00 |
| FERNANDEZ RAMIREZ MILENA CONSUELO | 0 | 394,876.00 |
| GONZALEZ MOYA FREDY | 21,000.00 | 159,524.00 |
| HORMIGA JUSPIAN JOSE AUGUSTO | 0 | 26,000.00 |
| SANCHEZ GAVIRIA ADRIANA EUGENIA | 749,939.00 | 0 |
| GARZON MARIA EDILMA | 801,177.00 | 0 |
| MU OZ CRUZ LUIS GUIDO | 0 | 27,024.00 |
| TORRES VIVAS ENELIA LORENA | 118,741.00 | 118,741.00 |
| GARCES DAZA BANYANNY ROCIO | 560,956.00 | 560,956.00 |
| BERMUDEZ MONICA EUGENIA | 113,881.00 | 139,260.00 |
| TROCHEZ PAJOY EDIT ELIZABETH | 118,034.00 | 84,843.00 |
| ORDOÑEZ LOPEZ BELQUI ESPERANZA | 92,000.00 | 0 |
| BECERRA GOMEZ NELLY MERCEDES | 1,503,232.00 | 2,324,883.00 |
| FERNANDEZ VALENCIA ELSA | 846,885.00 | 30,000.00 |
| PAREDES VELASCO MARTHA ELENA | 93,156.00 | 0 |
| ARAQUE BALANTA YULIETH | 0 | 26,000.00 |
| TUNUBALA FLOR YUDIDH ANDREA | 158,222.00 | 125,751.00 |
| RUIZ TACUE ROBERTH | 299.00 | 80,179.00 |
| PARDO ORTIZ ANDRÉS FELIPE | 76,578.00 | 0 |
| QUIJANO FERNANDEZ CRISTIAN DAVID | 118,066.00 | 0 |
| CHITO BRAVO CAROL VIVIANA | 510,113.00 | 1,064,535.00 |
| VIDAL CABEZAS MARIA DEL ROCIO | 105,702.00 | 0 |
| OROZCO RUIZ SONIA HIDALY | 8.00 | 0 |
| DIAZ RAMIREZ DIANA PATRICIA | 66,050.00 | 230,747.00 |
| FLOREZ MANZANO YIRIBET | 58,000.00 | 0 |
| VELASCO NASLY JOHANA | 58,000.00 | 56,329.00 |
| RAMIREZ PEREZ RAFAEL | 50,613.00 | 50,613.00 |
| PINZON CORDOBA MARILU | 116,000.00 | 175,073.00 |
| JAMBO GUTIERREZ CARMENZA | 24,000.00 | 0 |

| | | |
|------------------------------------|--------------|------------|
| MEZA QUINTERO AZAEL | 68,113.00 | 68,113.00 |
| TOVAR ROJAS MARGARITA EUGENIA | 3.00 | 4.00 |
| ALARCON PIAMBA MANASES | 265,922.00 | 2,371.00 |
| URBANO URBANO LUIS EDUARDO | 58,000.00 | 0 |
| VASQUEZ DORADO CLAUDIA LORENA | 30,291.00 | 3,286.00 |
| ROBLEDO VELASCO ALBERTO ALIRIO | 272,368.00 | 0 |
| YAMÁ MARTINEZ ESTEBAN | 6,162.00 | 0 |
| CASTAÑEDA GUIZAO ROBINSON | 58,000.00 | 0 |
| VIDAL AMANDA MARIA | 50,000.00 | 0 |
| MORALES MORALES JOSE IGNACIO | 3.00 | 58,017.00 |
| CARABALI GARCIA LUZ ELENA | 44,703.00 | 0 |
| CARLOSAMA BETANCOURT ESPERANZA | 50,000.00 | 50,000.00 |
| SANCHEZ FLOR JOSE MAURICIO | 301,229.00 | 0 |
| BASTIDAS CHILITO RUBY LILIANA | 230,872.00 | 230,872.00 |
| ORTIZ MUÑOZ ROSA MATILDE | 18,364.00 | 0 |
| HERRERA SALGADO JORGE ANDRES | 821,181.00 | 0 |
| PIEDRAHITA MOLANO VICTORIA EUGENIA | 256,812.00 | 256,812.00 |
| OROZCO HURTADO DIANA MELIZA | 58,054.00 | 0 |
| MUÑOZ JOAQUI WILSON FERNANDO | 678,086.00 | 0 |
| SANCHEZ GUZMAN CONSTANZA LILIANA | 577.00 | 0 |
| BETANCOURT ORDOÑEZ JULIO ORLANDO | 328,487.00 | 0 |
| RUIZ ZAMBRANO LILIANA | 66,032.00 | 0 |
| RIVERA MOSQUERA TERESA | 50,000.00 | 1.00 |
| GIRALDO ACOSTA RUBEN ANDRES | 44,144.00 | 50,000.00 |
| SOLARTE LOPEZ SANDRA PATRICIA | 726,847.00 | 168,068.00 |
| BENITEZ GRANADOS LEIDY VANESA | 116,047.00 | 0 |
| SINISTERRA OCORO RUFINO | 39,111.00 | 39,111.00 |
| VIVAS GUZMAN GABY MARIA | 50,000.00 | 823,106.00 |
| FERNANDEZ VALENCIA LUZ DARY | 8,058.00 | 0 |
| MERA VELASCO GERARDO ANTONIO | 116,000.00 | 0 |
| FALLA ASTUDILLO MARIA DEL CARMEN | 542,800.00 | 0 |
| SILVA ARIAS ADRIANA GISELL | 4,000.00 | 4,000.00 |
| REVELO AVILA MARIA CRISTINA | 2,841,819.00 | 0 |
| RUIZ MURCIA NUBIA MARENA | 24,000.00 | 0 |
| SAMBONI NOGUERA DANIELA | 24,000.00 | 0 |
| TORRES CORDOBA ALEYDA | 76,000.00 | 0 |
| COLLAZOS SALAZAR JULIO CESAR | 84,101.00 | 0 |
| LOZADA GONZALEZ RIKELMER ALEJANDRO | 24,000.00 | 0 |
| NOGUERA CABRERA DORA ILIA | 87,373.00 | 62,536.00 |
| ROMERO CALDON MILVIA DORIS | 1,451,909.00 | 0 |
| MARTINEZ SOLARTE NHORA ELIANA | 612,428.00 | 612,428.00 |

| | | |
|---------------------------------------|------------|--------------|
| ESCOBAR PAZ CLARA INES | 68,140.00 | 68,140.00 |
| AMBUILA MINA LEIDY LORIETH | 51,881.00 | 0 |
| RUIZ MEDINA FERNANDO | 116,257.00 | 1,118,927.00 |
| RUIZ CAMAYO JHON FREDY | 68,051.00 | 68,051.00 |
| NAVIA RIVERA ELISABETH | 72,000.00 | 0 |
| ERAZO RAMIREZ EDITH CARMENZA | 116,113.00 | 0 |
| SAMBONI NOGUERA LUIS FERNANDO | 48,000.00 | 0 |
| FRANCO ARENAS FABIOLA | 537,669.00 | 0 |
| JIMENEZ CORDOBA LEIDER POMPILIO | 282,488.00 | 0 |
| LAGAREJO HINESTROSA JHON JAIRO | 17,333.00 | 0 |
| CASTILLO GUZMAN JORGE EDUARDO | 225,976.00 | 175,968.00 |
| OROZCO SARRIA CLAUDIA YASMIN | 4.00 | 4.00 |
| ROJAS GARCES PATRICIA | 66,070.00 | 0 |
| BOLAÑOS CHACON ASTRID MELISSA | 94,242.00 | 0 |
| GRUPO EMPRESARIAL DE CONSULTORIA, DIS | 568,015.00 | 0 |
| BERNAL ROJAS MESIAS | 563,070.00 | 52,359.00 |
| URBANO CORDOBA LUCY ALEJANDRA | 669,078.00 | 747,973.00 |
| AGREDO NILSA ESMERALDA | 51,916.00 | 0 |
| RODRIGUEZ TRUJILLO MARTHA LUCIA | 217,963.00 | 146,481.00 |
| SALINAS SOL DUVER SANDRO | 108,032.00 | 58,041.00 |
| HOYOS FULY DIZAN PAOLA | 24,000.00 | 0 |
| ANAYA PIAMBA HERMES MANUEL | 66,456.00 | 66,456.00 |
| COLLAZOS GAVIRIA MARGOTH ELENA | 380,619.00 | 662,271.00 |
| TABORDA YOVAN | 680,183.00 | 130,183.00 |
| CAMPO NOGUERA JORGE | 72,002.00 | 360,003.00 |
| MONTENEGRO SOLIZ JOSE ANUAR | 24,534.00 | 444.00 |
| OTERO BERNAL YOLI ANED | 525,707.00 | 0 |
| MUÑOZ VICTORIA LUZBANIA | 24,000.00 | 0 |
| OBANDO PEÑA JHON ELVER | 126,718.00 | 0 |
| GIRON MENESES SANDRA LILIANA | 24,000.00 | 0 |
| COLLAZOS MOROCHO NINI JOHANA | 66,207.00 | 0 |
| PABON NOREÑA JESUS DAVID | 8,000.00 | 0 |
| MUNERA FIGUEROA YUDI ANDREA | 66,110.00 | 0 |
| BALANTA ANGULO ENNA ROCIO | 66,093.00 | 341,093.00 |
| GARCES YAGUNA JESUS EMILIO | 207,336.00 | 191,784.00 |
| MUÑOZ MONCAYO ANCIZAR | 34,000.00 | 0 |
| DORADO LONDOÑO DENCY KATHERINE | 74,739.00 | 0 |
| FERNANDEZ GOMEZ LUZ ENITH | 594,484.00 | 0 |
| VALENCIA GUILLERMO ALEXIS | 24,000.00 | 0 |
| GONZALEZ MUÑOZ LUZ CARINA | 68,110.00 | 0 |
| CHAMORRO LEON EULALIA | 34,000.00 | 0 |

| | | |
|----------------------------------|--------------|--------------|
| CORTES GARCIA PEDRO LEONARDO | 80,083.00 | 0 |
| RAMOS HURTADO TANIA GORETTY | 1,989.00 | 0 |
| SILVA GUZMAN PAOLA ANDREA | 266,236.00 | 266,256.00 |
| HURTADO ZAPATA OSCAR ENRIQUE | 18,463.00 | 0 |
| GUERRERO MARIA LIDIA | 250,016.00 | 206,213.00 |
| DAZA MARIN SOLEIDY | 46,574.00 | 54,814.00 |
| PIZO PIZO WILSON FABIO | 24,000.00 | 0 |
| MOLANO HUGO JERSEY | 1,171,611.00 | 0 |
| ESPINOSA MONJE ESTELA | 99,777.00 | 0 |
| REALPE MENESES ELSA MARIA | 299.00 | 720.00 |
| MALES RUIZ JESUS ENRIQUE | 1,077,823.00 | 1,079,823.00 |
| PALACIOS PALACIOS CARLOS EFRAIN | 803,000.00 | 803,000.00 |
| CORTES PACHECO DAVID | 8,000.00 | 8,000.00 |
| CHIRIMIA CHIRIPUA JOSE EFREN | 270,509.00 | 270,509.00 |
| GUZMAN CAICEDO YULY VANESSA | 94,502.00 | 144,617.00 |
| MANZANO VALENCIA SONIA NORY | 49,999.00 | 0 |
| OTERO CERON SHARON IBETH | 311,155.00 | 311,155.00 |
| SOUFFERT DE ILLERA ORFA WESNILDA | 20,034.00 | 20,034.00 |
| CAMAYO VELARDE HUGO HERNANDO | 1,415,450.00 | 0 |
| IPIA TROCHEZ ELIZABETH | 66,077.00 | 0 |
| QUIÑONEZ RUIZ NUBIA ROCIO | 24,000.00 | 0 |
| JIMENEZ ADA NELI | 319.00 | 26,000.00 |
| VIVAS GUZMAN GLORIA EUGENIA | 2,668.00 | 7,102.00 |
| HUACA LUNA ANDRES ALEXANDER | 27.00 | 0 |
| CHILITO BOLAÑOS ADOLFO LEON | 3,376,714.00 | 0 |
| MUÑOZ CALAMBAS ANGELICA MARIA | 139,195.00 | 0 |
| MUÑOZ LUCIO LORENA VICTORIA | 50,000.00 | 0 |
| COQUE RIVERA OLGA LUCIA | 795,003.00 | 895,215.00 |
| TORRES DAZA JOSE ELIAS | 102,000.00 | 0 |
| SANTANA BERNAL JAIME | 58,000.00 | 0 |
| SALAZAR NAVARRO CARLOS MANUEL | 126,846.00 | 723,520.00 |
| GIRON HURTADO DORA LILIA | 96,706.00 | 0 |
| ARANDA TRUJILLO ELCY | 68,040.00 | 68,040.00 |
| SANCHEZ URBANO DIANA MARCELA | 116,045.00 | 0 |
| RIASCOS STEVEN | 24,000.00 | 0 |
| JARABA CONSUEGRA REBECA | 4,438.00 | 4,207.00 |
| DULCEY NOVOA ELIZABETH | 0 | 26,000.00 |
| TAQUINAS UL ORLANDO | 0 | 4,213,070.00 |
| MELLIZO CAMPO ANA MILENA | 0 | 26,000.00 |
| MELENDEZ GOMEZ JORGE IVAN | 0 | 14,643.00 |

| | | |
|---------------------------------------|---|--------------|
| MOREANO DE CORAL AIDA MIRIAN | 0 | 26,347.00 |
| FERNANDEZ FERNANDEZ VICTOR ALONSO | 0 | 26,000.00 |
| RIVERA ROSA | 0 | 118,663.00 |
| PIEDRAHITA MELLIZO ANGIE VIVIANA | 0 | 26,000.00 |
| HERNANDEZ VILLAMARIN OLIVA | 0 | 25,886.00 |
| ELVIRA FULI MARTHA CECILIA | 0 | 26,000.00 |
| MOSQUERA PAZ CECILIA | 0 | 25,795.00 |
| VALENZUELA PE A GLORIA PATRICIA | 0 | 26,000.00 |
| GRUPO EMPRESARIAL DE CONSULTORIA, DIS | 0 | 568,015.00 |
| MONTENEGRO MU OZ MERCEDES | 0 | 48,712.00 |
| RODRIGUEZ AGREDO EMILIO | 0 | 26,000.00 |
| SALAZAR BOLA OS LUIS CARLOS | 0 | 600,000.00 |
| NOGUERA CABRERA ANGEL DABIEL | 0 | 26,000.00 |
| ORTIZ MU OZ ROSA MATILDE | 0 | 18,364.00 |
| VELASCO LULIGO MATILDE | 0 | 26,091.00 |
| QUINAYAS ERAZO WILSON ANDRES | 0 | 26,000.00 |
| MOSQUERA BOTINA WILLIAM DARIO | 0 | 26,000.00 |
| HURTADO MARIA DEL SOCORRO | 0 | 33,914.00 |
| APRAEZ CORAL DORIS AMPARO | 0 | 26,000.00 |
| RUANO PAZ YURANY | 0 | 26,000.00 |
| GOMEZ OROZCO CARLOS FELIPE | 0 | 36,082.00 |
| BETANCOURT ORDO EZ JULIO ORLANDO | 0 | 210,414.00 |
| OIME JIMENEZ ARCESIO | 0 | 395,008.00 |
| HOYOS LLANTEN JUAN PABLO | 0 | 26,000.00 |
| PACHECO PAZ DANIEL DOS SANTOS | 0 | 26,000.00 |
| BOLA OS MEDINA LUISA FERNANDA | 0 | 26,000.00 |
| PUMBA CALIZ BELARMINO | 0 | 1,309,000.00 |
| MOLANO ANACONA NORY PATRICIA | 0 | 26,000.00 |
| RIASCOS RIASCOS MABEL MILENA | 0 | 256,000.00 |
| NAVIA YARPAZ CRISTIAN HERNANDO | 0 | 26,000.00 |
| TORRES PAJOY ANDREA MARCELA | 0 | 26,000.00 |
| BOLA OS CHACON ASTRID MELISSA | 0 | 94,242.00 |
| MENESES LUIS CARLOS | 0 | 30,839.00 |
| SUSATAMA ALBA MERY | 0 | 29,046.00 |
| TACAN YAMPUEZAN KINBERLING GEHOVELL | 0 | 26,000.00 |
| PERDOMO VERGARA GIGLIOLA YUDIT | 0 | 767,000.00 |
| GONZALEZ VIAFARA GUSTAVO ANDRES | 0 | 926,237.00 |
| ARTEAGA MANZANO DIANA PATRICIA | 0 | 50,967.00 |
| MU OZ RENGIFO OMAR | 0 | 45,000.00 |
| HERNANDEZ ESCOBAR RAUL EMILIO | 0 | 136,558.00 |

| | | |
|--------------------------------|---|--------------|
| OIME GARZON SANDRA PATRICIA | 0 | 312,000.00 |
| MEDINA MARTINEZ MARIA EUGENIA | 0 | 150,154.00 |
| JIMENEZ GAVIRIA ASTRID KARINNE | 0 | 26,000.00 |
| YUNDA NARVAEZ CLAUDIA DANIELA | 0 | 26,000.00 |
| ACHICANOY GORDILLO ADRIANA | 0 | 26,000.00 |
| NARVAEZ MARIA DEL CARMEN | 0 | 26,000.00 |
| OBANDO PE A JHON ELVER | 0 | 176,718.00 |
| MUÑOZ A EZ HENRY ARVEI | 0 | 26,000.00 |
| CASTILLO HUACA WILMER ENRIQUE | 0 | 1,417,706.00 |
| DORADO NILSA FERNANDA | 0 | 26,000.00 |
| MENDEZ HOYOS YOHANA MARCELA | 0 | 26,055.00 |
| ROMO CORAL ANA MARIA | 0 | 25,716.00 |
| POTOSI GUERRERO JODIE DAVIS | 0 | 26,000.00 |
| ACHINTE DELGADO MARIA EUGENIA | 0 | 26,000.00 |
| ALVAREZ DE MUÑOZ LIBIA | 0 | 26,000.00 |
| MONCAYO POTOSI SANDRA LISETH | 0 | 26,000.00 |
| DAVID DELGADO BRAHYAN | 0 | 25,519.00 |
| ANGULO VELASCO PEDRO LUIS | 0 | 26,000.00 |
| ZU IGA OROBIO NHORA ALICIA | 0 | 28,116.00 |
| ORTEGA BAOS MARINO | 0 | 26,000.00 |
| MAZORRA ARCE NICOLAS ESTEBAN | 0 | 11,298.00 |
| MERA BURBANO XIOMARA LUCIA | 0 | 26,000.00 |
| LIZ MARIN JESUS ASMITH | 0 | 26,000.00 |
| ORDOÑEZ LOPEZ BELQUI ESPERANZA | 0 | 1,576,534.00 |
| GUETIO RAMOS ADRIANA | 0 | 321,781.00 |
| FORERO RUIZ LILIANA EUGENIA | 0 | 10,321.00 |
| AGREDO DE GARCES NELLY | 0 | 1,905,852.00 |
| DORADO ESPINOSA JOSE VICENTE | 0 | 50,000.00 |
| DORADO LONDO O DENCY KATHERINE | 0 | 74,739.00 |
| ANTE SANDOVAL MIGUEL IBAN | 0 | 26,000.00 |
| OCA A GRANJA LUZ ELENA | 0 | 26,000.00 |
| BOLA OS MARTINEZ NELCY | 0 | 26,000.00 |
| LULIGO LEIDA CARLINA | 0 | 1,178,000.00 |
| MARIACA VALVERDE CARMEN ELENA | 0 | 26,000.00 |
| ZU IGA OLIVAR YESENIA | 0 | 26,000.00 |
| GARZON MARIACA ERIKA ALEJANDRA | 0 | 26,000.00 |
| BURBANO RUALES AMANDA PATRICIA | 0 | 26,000.00 |
| ROJAS PACHECO JOSE GERARDO | 0 | 26,000.00 |
| MUÑOZ SANCHEZ MARIA ELIZABETH | 0 | 26,000.00 |
| ORDOÑEZ JESUS FERNANDO | 0 | 140,000.00 |

| | | |
|----------------------------------|-------------------------|-------------------------|
| MUÑOZ LUCIO LORENA VICTORIA | 0 | 50,000.00 |
| MESIAS ORDOÑEZ JORGE ALONSO | 0 | 190,008.00 |
| ORDOÑEZ HERRERA YAKELINE ANDREA | 0 | 29,000.00 |
| SOLARTE SANCHEZ LUIS HERNANDO | 0 | 95,766.00 |
| HURTADO SARRIA ANA ELIA | 0 | 10,346.00 |
| DIAZ BENAVIDES JULIAN ANDRES | 0 | 26,000.00 |
| MORILLO NARVAEZ LUIS MIGUEL | 0 | 26,000.00 |
| BUITRON ILES DELIA ROCIO | 0 | 24,538.00 |
| VALVERDE ASTAIZA CARMEN ELISA | 0 | 26,000.00 |
| MORENO DE DOMINGUEZ MERCEDES | 0 | 104,000.00 |
| ANGULO RIASCOS JHAN CARLOS | 0 | 26,000.00 |
| MAVISoy CABRERA JAIME EMILIO | 0 | 26,000.00 |
| GARCIA URBANO EFRAIN AUGUSTO | 0 | 490,000.00 |
| CRUZ CRUZ MILTON | 0 | 26,000.00 |
| CHILITO BOLA OS ADOLFO LEON | 0 | 1,876,714.00 |
| MEDINA CORDOBA JOSE DAVID | 0 | 282,108.00 |
| MUÑOZ CALAMBAS ANGELICA MARIA | 0 | 139,195.00 |
| PRADO ORDOÑEZ NATHALIE ALEJANDRA | 0 | 28,739.00 |
| MONTENEGRO URREA ALBA DORANY | 0 | 12,631.00 |
| ANRANGO ESCOBAR VICTOR HUGO | 0 | 1,346,809.00 |
| MONTILLA ERAZO LICETH NATALIA | 0 | 26,000.00 |
| CHANDILLO SANCHEZ MARY YANETH | 0 | 26,000.00 |
| SOLANO VASQUEZ PAOLA ANDREA | 0 | 770,000.00 |
| COLLAZOS BOLAÑOS LUZ ADIELA | 0 | 624,463.00 |
| VALENCIA CASTILLO MARTIN | 0 | 26,000.00 |
| CAMPO CATAMUSCAY MARITZA | 0 | 26,000.00 |
| LARA CONTRERAS OSCAR DAVID | 0 | 51,079.00 |
| BRAVO PAME SANDRA LUCIA | 0 | 26,000.00 |
| DIAZ CADENA JUAN CARLOS | 0 | 26,000.00 |
| OTROS | 0 | 113,779.00 |
| TOTAL | \$ 36,399,169.00 | \$ 43,493,409.00 |

| 15.3 INGRESOS RECIBIDOS PARA TERCEROS | 2023 | 2024 |
|---------------------------------------|------|-----------------|
| LA EQUIDAD SEGUROS | 0 | \$ 3,980,137.00 |

| 15.4 APORTES SOCIALES POR APLICAR | 2023 | 2024 |
|-----------------------------------|---------------------|---------------------|
| APRAEZ CORAL DORIS AMPARO | 0 | 22,029.00 |
| QUINAYAS QUINAYAS DIANA MARCELA | 0 | 26,000.00 |
| PERTIAGA CHIRIMIA ROSALBA | 48,006.00 | 48,006.00 |
| TOTAL | \$ 48,006.00 | \$ 96,035.00 |

| 15.5 DEPOSITOS RECIBIDOS EN GARANTIA | 2023 | 2024 |
|--------------------------------------|------------------|------------------|
| DAZA GOMEZ ROBERTH TULIO | \$ 20,000,000.00 | \$ 20,000,000.00 |

NOTA N° 16 CAPITAL SOCIAL

Aportes Sociales: Comprende el valor de las cuotas que los asociados han pagado a CRECIENDO, en dinero, con el ánimo de proveer capital de trabajo para el desarrollo de su objeto social, que, además, sirvan de garantía para CRECIENDO. La sumatoria de los aportes obligatorios constituye los aportes individuales del asociado y no tienen devolución parcial, ni se pueden cruzar con operaciones activas de crédito, mientras el asociado permanezca vinculado a CRECIENDO

Estos deben corresponder a los aportes efectivamente pagados por los asociados al momento de asociarse a CRECIENDO, también representan los incrementos posteriores efectuados mediante pagos según los estatutos, previo el cumplimiento de los requisitos legales vigentes al momento de estos abonos.

Aquellos que se recauden mediante descuento de nómina sólo podrán ser contabilizados como tales y aplicados a la cuenta individual de cada asociado, hasta tanto la empresa o el empleador pague el valor correspondiente. Mientras se realiza el respectivo pago a la organización solidaria, tales valores se deberán contabilizar en la cuenta deudoras patronales.

La devolución de los aportes no procederá en el momento en que el estado de cuenta del asociado presente un mayor endeudamiento con respecto a los aportes y el valor de estos se tomará en compensación de las acreencias vigentes del asociado.

Un asociado nuevo no se inscribirá en el libro de registro social hasta tanto no haya pagado el primer aporte social pactado con la entidad.

Devolución de Aportes Sociales: La liberación parcial de aportes por parte de la organización solidaria o la devolución de estos a solicitud del asociado se podrá efectuar sólo en los casos que se citan a continuación, siempre y cuando el total de aportes de la organización solidaria no se reduzca por debajo del aporte mínimo no reducible:

- Cuando se retire un asociado.
- Cuando se sobrepase del 10,00% como persona natural o del 49,00% como persona jurídica del total de los aportes de la organización solidaria.
- Cuando la organización solidaria amortice o readquiera aportes, respetando el principio de igualdad de condiciones para todos los asociados
- Cuando se liquide la organización solidaria.

| CEDULA | NOMBRE | 2023 | | 2024 | |
|----------|--------------------------------|---------------|-----------------|---------------|-----------------|
| | | SALDO APORTES | % PARTICIPACION | SALDO APORTES | % PARTICIPACION |
| 124083 | YANZA MELENA JUAN VICENTE | 0 | 0 | 173.030.00 | 0.018 |
| 1480582 | CHIRIMIA CHIRIPUA JOSE EFREN | 582.000.00 | 0.071 | 1.182.000.00 | 0.123 |
| 2883783 | ROJAS ALVARO | 9.205.264.00 | 1.120 | 9.517.264.00 | 0.994 |
| 3290628 | REY LUIS ROBERTO | 6.503.857.00 | 0.791 | 6.815.857.00 | 0.712 |
| 4504248 | TINTINANGO CHICANGANA VIRGILO | 7.304.771.00 | 0.889 | 7.616.771.00 | 0.795 |
| 4604456 | MERA VELASCO GERARDO ANTONIO | 5.915.163.00 | 0.720 | 6.661.163.00 | 0.696 |
| 4605447 | OROZCO OROZCO DIDIMO ANTONIO | 8.651.771.00 | 1.053 | 8.963.771.00 | 0.936 |
| 4609861 | URBANO JOSE DIMAS | 10.040.335.00 | 1.221 | 10.352.335.00 | 1.081 |
| 4610090 | DIAZ DIONISIO | 936.000.00 | 0.114 | 1.010.000.00 | 0.105 |
| 4612481 | OTERO PINO MILLER EDUARDO | 125.828.00 | 0.015 | 466.931.00 | 0.049 |
| 4613012 | RENGIFO MARTINEZ EDIS JOSE | 5.922.846.00 | 0.721 | 6.212.846.00 | 0.649 |
| 4616342 | CHAVEZ SOLARTE ISAI | 0 | 0 | 51.999.00 | 0.005 |
| 4617190 | CAMAYO BRAVO JESUS HERNANDO | 0 | 0 | 286.000.00 | 0.030 |
| 4617604 | HORMIGA JUSPIAN JOSE AUGUSTO | 0 | 0 | 209.994.00 | 0.022 |
| 4626103 | TORRES DAZA JOSE ELIAS | 1.014.000.00 | 0.123 | 1.429.997.00 | 0.149 |
| 4627209 | LOPEZ CORDOBA JORGE ELICER | 750.000.00 | 0.091 | 750.000.00 | 0.078 |
| 4663167 | CAMPO SANDOVAL FEDERICO | 5.170.755.00 | 0.629 | 0 | 0 |
| 4664132 | IDROBO URREA MIGUEL ANGEL | 0 | 0 | 78.000.00 | 0.008 |
| 4669039 | RODRIGUEZ AGREDO EMILIO | 0 | 0 | 208.030.00 | 0.022 |
| 4693000 | TAQUINAS UL ORLANDO | 0 | 0 | 130.000.00 | 0.014 |
| 4696146 | JIMENEZ MAMIAN CHENER | 0 | 0 | 52.000.00 | 0.005 |
| 4697395 | JIMENEZ MAMIAN DIMER | 0 | 0 | 26.000.00 | 0.003 |
| 4700574 | GONZALEZ MOYA FREDY | 521.030.00 | 0.063 | 1.121.030.00 | 0.117 |
| 4700713 | RIASCOS RIASCOS GILDO CESAR | 0 | 0 | 78.000.00 | 0.008 |
| 4705843 | MANCILLA MOSQUERA MARDEN | 0 | 0 | 156.000.00 | 0.016 |
| 4709417 | DIAZ MARTINEZ ARAHON | 0 | 0 | 234.000.00 | 0.024 |
| 4738431 | OROZCO ERAZO DAYRO VICENTE | 8.366.390.00 | 1.018 | 9.062.390.00 | 0.946 |
| 4754592 | JIMENEZ CORDOBA LEIDER POMPILO | 704.757.00 | 0.086 | 0 | 0 |
| 4771109 | COLLAZOS SALAZAR JULIO CESAR | 882.000.00 | 0.107 | 1.511.593.00 | 0.158 |
| 4778279 | SALAZAR ANAYA JESUS HENRY | 95.155.00 | 0.012 | 412.947.00 | 0.043 |
| 4779452 | MEZA QUINTERO AZAEL | 832.000.00 | 0.101 | 1.432.000.00 | 0.150 |
| 4779698 | HERRERA VENITE LUIS ENRIQUE | 852.048.00 | 0.104 | 1.140.048.00 | 0.119 |
| 4780245 | CHIRIPUA DAUCHAY LORENZO | 768.278.00 | 0.093 | 1.054.278.00 | 0.110 |
| 4781637 | GONZALEZ GARABATO CESAR | 72.000.00 | 0.009 | 374.000.00 | 0.039 |
| 5201392 | URBANO LUIS FIDENCIO | 8.412.485.00 | 1.023 | 9.108.485.00 | 0.951 |
| 5209727 | OJEDA BOLAÑOS ALVARO JOEL | 126.145.00 | 0.015 | 0 | 0 |
| 6213663 | MUÑOZ MONCAYO ANCIZAR | 4.885.134.00 | 0.594 | 5.231.980.00 | 0.546 |
| 6225972 | GONZALEZ PRIETO ARIEL | 0 | 0 | 285.034.00 | 0.030 |
| 6445369 | TABORDA YOVAN | 566.747.00 | 0.069 | 840.747.00 | 0.088 |
| 6458086 | BURBANO CERON LUIS HERNAN | 0 | 0 | 52.000.00 | 0.005 |
| 9039981 | JESUS EMILIO GARCES YAGUNA | 7.805.600.00 | 0.950 | 8.141.652.00 | 0.850 |
| 9725205 | PEREZ CRUZ HERMES GUILLERMO | 24.000.00 | 0.003 | 0 | 0 |
| 10260054 | AGUDELO QUINTERO JOSE HUMBERTO | 856.000.00 | 0.104 | 1.088.000.00 | 0.114 |
| 10290316 | BENAVIDES PORTILLA IVAN DARIO | 348.000.00 | 0.042 | 348.000.00 | 0.036 |
| 10290894 | DULCEY QUILINDO GONZALO | 583.580.00 | 0.071 | 0 | 0 |
| 10290961 | SANCHEZ DELGADO HUBER ALVEIRO | 750.053.00 | 0.091 | 1.300.053.00 | 0.136 |
| 10291869 | OBANDO PEÑA JHON ELVER | 823.454.00 | 0.100 | 1.373.454.00 | 0.143 |
| 10292006 | VARGAS CASTILLO EDUAR ARLEY | 4.997.156.00 | 0.608 | 5.635.156.00 | 0.588 |

| | | | | | |
|----------|-----------------------------------|---------------|-------|---------------|-------|
| 10292124 | RIVERA CAMPO GUILLERMO LEON | 0 | 0 | 209,653.00 | 0.022 |
| 10292941 | MUÑOZ SIMMONDS ANDRES REYNALDO | 406,988.00 | 0.050 | 0 | 0 |
| 10295571 | MEDINA CORDOBA JOSE DAVID | 988,838.00 | 0.120 | 1,684,839.00 | 0.176 |
| 10296436 | BURBANO MUÑOZ ALEXANDER | 0 | 0 | 52,000.00 | 0.005 |
| 10297620 | FLOREZ COAJI ALEXANDER | 0 | 0 | 125,000.00 | 0.013 |
| 10299190 | CHAGUENDO ARIAS PABLO ANDRES | 144,016.00 | 0.018 | 0 | 0 |
| 10302084 | CRUZ MOPAN FABIAN | 608,000.00 | 0.074 | 608,000.00 | 0.063 |
| 10305453 | LLANTEN VIDAL ERMINSUL RODRIGO | 158,000.00 | 0.019 | 158,000.00 | 0.017 |
| 10307218 | MUÑOZ CRUZ LUIS GUIDO | 0 | 0 | 286,000.00 | 0.030 |
| 10310011 | CHICUE SANCHES LUIS ALFONSO | 934,000.00 | 0.114 | 1,240,000.00 | 0.129 |
| 10388839 | RIASCOS RODRIGUEZ EDWIN YESID | 200,000.00 | 0.024 | 200,000.00 | 0.021 |
| 10471792 | VERGARA BALANTA MILCIADES | 888,386.00 | 0.108 | 946,386.00 | 0.099 |
| 10478224 | PALTA PECHENE JOSE HERNAN | 700,000.00 | 0.085 | 1,300,000.00 | 0.136 |
| 10492158 | SIGINDIOY JAMIOY MIGUEL ANGEL | 0 | 0 | 104,000.00 | 0.011 |
| 10516135 | ANRRANGO VICENTE | 7,948,280.00 | 0.967 | 8,260,280.00 | 0.863 |
| 10517434 | BOLAÑOS GUILLERMO MARCIAL | 15,427,674.00 | 1.877 | 15,763,674.00 | 1.646 |
| 10520000 | MENDEZ VELASQUEZ JOSE ROMAN | 836,413.00 | 0.102 | 1,532,413.00 | 0.160 |
| 10521057 | OIME JIMENEZ ARCESIO | 21,514,192.00 | 2.617 | 21,826,192.00 | 2.279 |
| 10521294 | BRAVO EFRAIN | 8,470,320.00 | 1.030 | 8,782,320.00 | 0.917 |
| 10521632 | ALARCON PIAMBA MANASES | 5,807,673.00 | 0.707 | 6,119,673.00 | 0.639 |
| 10524282 | DIAGO VIDAL VICTOR BOLIVAR | 1,035,426.00 | 0.126 | 1,295,426.00 | 0.135 |
| 10525004 | SOLARTE SANCHEZ LUIS HERNANDO | 6,433,941.00 | 0.783 | 7,129,941.00 | 0.745 |
| 10525306 | MOLANO HUGO JERSEY | 24,000.00 | 0.003 | 360,000.00 | 0.038 |
| 10527694 | HURTADO LOPEZ FERNANDO | 6,607,429.00 | 0.804 | 6,919,429.00 | 0.723 |
| 10527726 | ORDOÑEZ JESUS FERNANDO | 5,245,769.00 | 0.638 | 5,557,769.00 | 0.580 |
| 10527733 | CASTRO MUÑOZ EDGAR ALIRIO | 6,834,556.00 | 0.831 | 7,146,556.00 | 0.746 |
| 10527735 | CERON DIAZ JORGE ARTURO | 5,550,324.00 | 0.675 | 5,862,324.00 | 0.612 |
| 10528019 | NARVAEZ FERNANDEZ LUIS | 800,224.00 | 0.097 | 1,400,224.00 | 0.146 |
| 10528175 | FLOREZ PALMITO FRANCISCO JOSE | 8,163,690.00 | 0.993 | 8,859,690.00 | 0.925 |
| 10528270 | PUNGO MAURICIO | 7,042,862.00 | 0.857 | 7,354,862.00 | 0.768 |
| 10528817 | HORMAZA DELGADO JUAN CARLOS | 522,000.00 | 0.064 | 1,218,000.00 | 0.127 |
| 10529049 | YALANDA CABRERA GUILLERMO ALBERTO | 860,000.00 | 0.105 | 1,196,000.00 | 0.125 |
| 10529270 | FRANCO IDROBO JOSE VICENTE | 0 | 0 | 26,000.00 | 0.003 |
| 10530487 | DORADO ESPINOSA JOSE VICENTE | 686,839.00 | 0.084 | 1,286,839.00 | 0.134 |
| 10531137 | PEREZ ORTIZ JORGE ANTONIO | 8,410,146.00 | 1.023 | 8,722,146.00 | 0.911 |
| 10531261 | GOMEZ PAZ JORGE ENRIQUE | 0 | 0 | 26,000.00 | 0.003 |
| 10532057 | CASTILLO GUZMAN JORGE EDUARDO | 932,000.00 | 0.113 | 1,550,650.00 | 0.162 |
| 10533484 | RIVERA GALINDEZ ARY FERNAN | 700,000.00 | 0.085 | 1,300,000.00 | 0.136 |
| 10533748 | MUÑOZ AÑEZ HENRY ARVEI | 0 | 0 | 260,000.00 | 0.027 |
| 10534004 | SALAZAR NAVARRO CARLOS MANUEL | 684,000.00 | 0.083 | 1,258,000.00 | 0.131 |
| 10534080 | MUÑOZ RENGIFO OMAR | 0 | 0 | 286,000.00 | 0.030 |
| 10534174 | DORADO AGREDO MARINO | 760,000.00 | 0.092 | 1,048,000.00 | 0.109 |
| 10534636 | RIVERA GOMEZ REY NELSON | 8,926,680.00 | 1.086 | 9,622,680.00 | 1.005 |
| 10534825 | MOSQUERA PARUMA HEIBER ALDEMAR | 0 | 0 | 26,000.00 | 0.003 |
| 10534943 | REYES ACERO FELIX SILVINO | 1,110,000.00 | 0.135 | 1,418,000.00 | 0.148 |
| 10535733 | GOMEZ OROZCO CARLOS FELIPE | 0 | 0 | 26,000.00 | 0.003 |
| 10535751 | RUIZ GALINDEZ CARLOS ALBERTO | 0 | 0 | 286,000.00 | 0.030 |
| 10535752 | ALEGRIA MEDINA CESAR HUMBERTO | 0 | 0 | 208,000.00 | 0.022 |
| 10536730 | PARADA LOPEZ MAURICIO | 0 | 0 | 260,000.00 | 0.027 |
| 10537167 | MONTENEGRO OMAR MARINO | 48,000.00 | 0.006 | 360,000.00 | 0.038 |

| | | | | | |
|----------|-----------------------------------|--------------|-------|--------------|-------|
| 10537225 | LOPEZ ERAZO FLORENTINO | 120,000.00 | 0.015 | 406,000.00 | 0.042 |
| 10538385 | VIDAL CAMAYO JOSE ALBERTO | 972,400.00 | 0.118 | 1,668,400.00 | 0.174 |
| 10538746 | VARELA CASTA O JORGE ENRIQUE | 0 | 0 | 235,031.00 | 0.025 |
| 10539159 | VASQUEZ LEGARDA HEVER ENRIQUE | 0 | 0 | 182,000.00 | 0.019 |
| 10539642 | CAÑAR SARRIA BAYARDI JOSE | 0 | 0 | 78,000.00 | 0.008 |
| 10540996 | NARVAEZ JOSE OMAR | 1,189,483.00 | 0.145 | 1,499,483.00 | 0.157 |
| 10541399 | CERON EVARISTO | 5,173,934.00 | 0.629 | 5,517,934.00 | 0.576 |
| 10541884 | BETANCOURT ORDOÑEZ JULIO ORLANDO | 982,000.00 | 0.119 | 1,650,070.00 | 0.172 |
| 10541922 | HURTADO ZAPATA OSCAR ENRIQUE | 1,031,908.00 | 0.126 | 1,451,238.00 | 0.152 |
| 10542590 | FERNANDEZ FERNANDEZ VICTOR ALONSO | 0 | 0 | 78,000.00 | 0.008 |
| 10542727 | FANDIÑO PEÑA JESUS ENRIQUE | 750,000.00 | 0.091 | 1,350,000.00 | 0.141 |
| 10542792 | QUILINDO MARTINEZ IVAN | 0 | 0 | 183,928.00 | 0.019 |
| 10542867 | CHAVEZ RIVERA OSCAR HERNAN | 0 | 0 | 156,000.00 | 0.016 |
| 10543264 | MONTENEGRO SOLIZ JOSE ANUAR | 24,000.00 | 0.003 | 359,453.00 | 0.038 |
| 10543555 | GONZALEZ TORRES KENNEDY AUGUSTO | 5,122,666.00 | 0.623 | 5,881,666.00 | 0.614 |
| 10543721 | PAREDES JOSE LUIS | 8,098,048.00 | 0.985 | 8,410,494.00 | 0.878 |
| 10545490 | PALACIOS PALACIOS CARLOS EFRAIN | 838,000.00 | 0.102 | 1,126,000.00 | 0.118 |
| 10546335 | MESIAS ORDOÑEZ JORGE ALONSO | 832,000.00 | 0.101 | 1,432,000.00 | 0.150 |
| 10546471 | CHILITO BOLAÑOS ADOLFO LEON | 732,000.00 | 0.089 | 1,332,000.00 | 0.139 |
| 10546790 | CERON PALECHOR CARLOS ALBERTO | 24,000.00 | 0.003 | 0 | 0 |
| 10546805 | GARCES MOLINA LUIS FELIPE | 24,000.00 | 0.003 | 227,377.00 | 0.024 |
| 10548541 | MONTENEGRO SILVIO ALEJANDRO | 6,830,253.00 | 0.831 | 7,526,253.00 | 0.786 |
| 10548642 | RUIZ MEDINA FERNANDO | 1,022,000.00 | 0.124 | 1,372,000.00 | 0.143 |
| 10548888 | BELTRAN PERAFAN JOSE ALIRIO | 294,560.00 | 0.036 | 845,731.00 | 0.088 |
| 10554526 | CARABALI ROMERO OVIDIO | 650,000.00 | 0.079 | 1,250,000.00 | 0.131 |
| 10566378 | CRUZ CRUZ MILTON | 0 | 0 | 26,000.00 | 0.003 |
| 10580335 | PUMBA CALIZ BELARMINO | 0 | 0 | 78,000.00 | 0.008 |
| 10594023 | FUENTES JANSASOY RODRIGO | 0 | 0 | 26,000.00 | 0.003 |
| 10620359 | PILLIMUE TOMBE EDGAR EDUARDO | 981,253.00 | 0.119 | 1,619,253.00 | 0.169 |
| 10690129 | IBARRA GONZALEZ ORLANDO | 8,073,852.00 | 0.982 | 8,385,852.00 | 0.876 |
| 10690795 | CASTILLO MELECIO BERTALIO | 5,271,061.00 | 0.641 | 5,583,061.00 | 0.583 |
| 10691519 | MENESES LUIS CARLOS | 0 | 0 | 233,094.00 | 0.024 |
| 10694238 | MUÑOZ JOAQUI WILSON FERNANDO | 800,494.00 | 0.097 | 1,094,822.00 | 0.114 |
| 10694666 | RAMIREZ PEREZ RAFAEL | 780,000.00 | 0.095 | 1,348,000.00 | 0.141 |
| 10751246 | VALENCIA CASTILLO MARTIN | 0 | 0 | 182,000.00 | 0.019 |
| 11799466 | LAGAREJO HINESTROSA JHON JAIRO | 48,000.00 | 0.006 | 332,000.00 | 0.035 |
| 12132374 | CASTAÑEDA GUIZAO ROBINSON | 980,000.00 | 0.119 | 1,734,000.00 | 0.181 |
| 12203367 | CORTES PACHECO DAVID | 980,000.00 | 0.119 | 1,702,000.00 | 0.178 |
| 12238887 | BERNAL ROJAS MESIAS | 436,000.00 | 0.053 | 510,140.00 | 0.053 |
| 12272541 | DIAZ LUIS CARLOS | 0 | 0 | 26,000.00 | 0.003 |
| 12276949 | GOMEZ MOMPOTES ANTONIO | 0 | 0 | 129,579.00 | 0.014 |
| 12281964 | BRAVO GOLONDRINO JOSE HERNAN | 0 | 0 | 77,938.00 | 0.008 |
| 12964169 | YAMA ARTEAGA JULIO PASTOR | 1,055,426.00 | 0.128 | 1,339,426.00 | 0.140 |
| 12965639 | DIAZ TRUJILLO RIGOBERTO | 168,000.00 | 0.020 | 0 | 0 |
| 12974339 | BALLESTEROS ARNULFO | 8,087,093.00 | 0.984 | 8,873,664.00 | 0.927 |
| 12975772 | DELGADO ENRIQUEZ ALFONSO HERNANDO | 804,678.00 | 0.098 | 1,404,678.00 | 0.147 |
| 13009408 | ROMO VILLOTA BENITO PASTOR | 0 | 0 | 182,413.00 | 0.019 |
| 14637453 | ZEA HOYOS FERNANDO ANTONIO | 935,426.00 | 0.114 | 935,426.00 | 0.098 |
| 14973813 | SINISTERRA OCORO RUFINO | 760,942.00 | 0.093 | 1,380,942.00 | 0.142 |
| 15532706 | SALAZAR GARZON HENRY | 0 | 0 | 26,000.00 | 0.003 |

| | | | | | |
|----------|------------------------------------|---------------|-------|---------------|-------|
| 16245045 | LARRAHONDO SOLIS JAVIER ALONSO | 522,004.00 | 0.064 | 1,218,004.00 | 0.127 |
| 16507931 | ARBOLEDA RIASCOS RAUL ALBEIRO | 0 | 0 | 78,000.00 | 0.008 |
| 16627981 | SUAREZ SANDOVAL SILVIO SAUL | 34,168,149.00 | 4.157 | 34,480,149.00 | 3.601 |
| 16706806 | DUQUE GUIZA OSCAR OLMEDO | 0 | 0 | 239,226.00 | 0.025 |
| 17158160 | SANTANA BERNAL JAIME | 464,000.00 | 0.056 | 1,218,000.00 | 0.127 |
| 19082439 | NARANJO SIMBAQUEVA PEDRO JULIO | 0 | 0 | 104,000.00 | 0.011 |
| 24695874 | ACHICANOY GORDILLO ADRIANA | 0 | 0 | 87,944.00 | 0.009 |
| 25261202 | GARCES MUTIS BLANCA AYDEE | 1,227,426.00 | 0.149 | 1,827,426.00 | 0.191 |
| 25264674 | GOMEZ DE MELENJE GILMA ROSA | 8,190,427.00 | 0.996 | 8,502,427.00 | 0.888 |
| 25268644 | GOMEZ DE BECERRA MARIELA | 150,000.00 | 0.018 | 150,000.00 | 0.016 |
| 25270080 | FALLA ASTUDILLO MARIA DEL CARMEN | 614,000.00 | 0.075 | 1,214,000.00 | 0.127 |
| 25271646 | MENESES NARVAEZ AURA MARIA | 6,971,082.00 | 0.848 | 7,667,082.00 | 0.801 |
| 25273410 | MERA PAJOY LILI MARIE | 24,000.00 | 0.003 | 0 | 0 |
| 25274556 | UAJI BAOS CRISTIN VIVIANA | 0 | 0 | 52,000.00 | 0.005 |
| 25275497 | GUTIERREZ MUÑOZ LUZ ELENA | 388,000.00 | 0.047 | 512,000.00 | 0.053 |
| 25275646 | GIRON MENESES SANDRA LILIANA | 1,045,426.00 | 0.127 | 1,351,426.00 | 0.141 |
| 25275799 | PEÑA CARDENAS MILDRE MARIA | 1,727,426.00 | 0.210 | 3,877,426.00 | 0.405 |
| 25276650 | VELASCO LULIGO MATILDE | 0 | 0 | 51,966.00 | 0.005 |
| 25277082 | PIEDRAHITA MOLANO VICTORIA EUGENIA | 736,000.00 | 0.090 | 1,044,000.00 | 0.109 |
| 25277273 | PELAEZ FLOR PAULA ANDREA | 0 | 0 | 26,000.00 | 0.003 |
| 25277880 | CAMPO GOMEZ SONIA YAZMIN | 0 | 0 | 26,000.00 | 0.003 |
| 25279864 | POTOSI GOMEZ CENAIDA | 0 | 0 | 106,986.00 | 0.011 |
| 25280097 | ORDONEZ JOAQUI SANDRA PATRICIA | 462,000.00 | 0.056 | 778,000.00 | 0.081 |
| 25280241 | ALVARADO MUÑOZ PAULA ANDREA | 0 | 0 | 130,000.00 | 0.014 |
| 25281396 | ARTEAGA MANZANO DIANA PATRICIA | 0 | 0 | 182,000.00 | 0.019 |
| 25282170 | MOLANO ANACONA NORRY PATRICIA | 0 | 0 | 156,000.00 | 0.016 |
| 25282887 | SOLARTE ROJAS CARMEN ISMAELINA | 0 | 0 | 156,322.00 | 0.016 |
| 25282924 | RIVERA MOSQUERA TERESA | 890,407.00 | 0.108 | 1,540,407.00 | 0.161 |
| 25283894 | MADRO ERO GUERRERO FERNANDA ANDREA | 0 | 0 | 430,335.00 | 0.045 |
| 25284529 | MUÑOZ MUÑOZ YENY AMPARO | 0 | 0 | 376,000.00 | 0.039 |
| 25284541 | SANCHEZ GUZMAN CONSTANZA LILIANA | 150,282.00 | 0.018 | 0 | 0 |
| 25284639 | CASANOVA CAPOTE LEIDA AIDEE | 1,023,000.00 | 0.124 | 0 | 0 |
| 25284773 | NAVIA MENESES ARLADIS | 1,048,078.00 | 0.128 | 1,820,078.00 | 0.190 |
| 25285326 | GUETIO RAMOS ADRIANA | 570,000.00 | 0.069 | 878,000.00 | 0.092 |
| 25285771 | REALPE MENESES ELSA MARIA | 6,955,044.00 | 0.846 | 7,239,888.00 | 0.756 |
| 25285781 | SANCHEZ GAVIRIA ADRIANA EUGENIA | 982,000.00 | 0.119 | 1,487,859.00 | 0.155 |
| 25285783 | ERASO URBANO ANA VELY | 0 | 0 | 260,000.00 | 0.027 |
| 25286208 | URBANO CORDOBA LUCY ALEJANDRA | 178,000.00 | 0.022 | 486,000.00 | 0.051 |
| 25286305 | NARVAEZ PIEDRAHITA YAMILE | 0 | 0 | 26,000.00 | 0.003 |
| 25286872 | QUIÑONES MOLINA JENNY MARITZA | 24,000.00 | 0.003 | 24,000.00 | 0.003 |
| 25286883 | PALECHOR JASMIN | 0 | 0 | 313,285.00 | 0.033 |
| 25287823 | HOYOS NAVIA DARY CRISTINA | 0 | 0 | 26,000.00 | 0.003 |
| 25288876 | PIEDRAHITA GUTIERREZ EUCARIS | 1,341,426.00 | 0.163 | 2,015,426.00 | 0.210 |
| 25289559 | BRAVO PAME CARMEN EUGENIA | 0 | 0 | 154,846.00 | 0.016 |
| 25290414 | GARCES SALAZAR CLARA HELENA | 0 | 0 | 78,000.00 | 0.008 |
| 25291263 | MARTINEZ NAVIA ANA LILIANA | 24,000.00 | 0.003 | 380,000.00 | 0.040 |
| 25291330 | CASTRO BONILLA MONICA ANDREA | 48,000.00 | 0.006 | 358,000.00 | 0.037 |
| 25292465 | MENDEZ HOYOS YOHANA MARCELA | 0 | 0 | 52,000.00 | 0.005 |
| 25292638 | SOLANO VASQUEZ PAOLA ANDREA | 0 | 0 | 78,000.00 | 0.008 |
| 25298934 | ALVAREZ DE MUÑOZ LIBIA | 0 | 0 | 79,360.00 | 0.008 |

| | | | | | |
|----------|-----------------------------------|---------------|-------|---------------|-------|
| 25310432 | ORTIZ MUNOZ ROSA MATILDE | 732,000.00 | 0.089 | 1,332,000.00 | 0.139 |
| 25321982 | MEJOY MACIAS SORAYA | 48,000.00 | 0.006 | 389,074.00 | 0.041 |
| 25337022 | VIDAL AMANDA MARIA | 849,999.00 | 0.103 | 1,499,999.00 | 0.157 |
| 25338266 | ARANDA TRUJILLO ELCY | 728,000.00 | 0.089 | 1,016,000.00 | 0.106 |
| 25394396 | GARZON MARIA EDILMA | 174,000.00 | 0.021 | 774,076.00 | 0.081 |
| 25394675 | NARVAEZ OBANDO AMPARO | 8,376,133.00 | 1.019 | 8,688,133.00 | 0.907 |
| 25394769 | URREA IDROBO AIDA MARIA | 9,545,298.00 | 1.161 | 9,857,298.00 | 1.029 |
| 25394780 | DORADO DE URREA OFELIA | 9,767,529.00 | 1.188 | 10,079,529.00 | 1.053 |
| 25394924 | PITO URREA LADIS ELENA | 1,042,000.00 | 0.127 | 1,300,000.00 | 0.136 |
| 25395283 | GUERRERO CONCHA NORA NILSA | 0 | 0 | 56,609.00 | 0.006 |
| 25395654 | FERNANDEZ VALENCIA LUZ DARY | 7,222,419.00 | 0.879 | 0 | 0 |
| 25398219 | LUCIO ERAZO GLADYS | 860,000.00 | 0.105 | 1,198,512.00 | 0.125 |
| 25401667 | GIRON HURTADO DORA LILIA | 632,000.00 | 0.077 | 1,232,000.00 | 0.129 |
| 25456043 | PECHENE CUCHIMBA MARIA LUCIA | 0 | 0 | 156,000.00 | 0.016 |
| 25456264 | SUSATAMA ALBA MERY | 0 | 0 | 208,000.00 | 0.022 |
| 25544730 | NOGUERA CABRERA DORA ILIA | 662,679.00 | 0.081 | 1,262,679.00 | 0.132 |
| 25545556 | OTERO BERNAL YOLI ANED | 48,000.00 | 0.006 | 336,000.00 | 0.035 |
| 25546495 | NUÑEZ RODALGA ELSY SENEYE | 761,170.00 | 0.093 | 1,049,170.00 | 0.110 |
| 25562018 | RAMOS HURTADO TANIA GORETTY | 740,000.00 | 0.090 | 1,341,989.00 | 0.140 |
| 25587839 | MOSQUERA ZORAIDA | 5,164,849.00 | 0.628 | 5,476,849.00 | 0.572 |
| 25594426 | VILLOTA MOLINA BLANCA LIDA | 0 | 0 | 52,000.00 | 0.005 |
| 25600071 | BOLANOS MARTINEZ NELCY | 0 | 0 | 51,804.00 | 0.005 |
| 25633218 | MAPALLO DELGADO OMAIRA | 24,000.00 | 0.003 | 402,091.00 | 0.042 |
| 25633224 | ZUÑIGA ROSADA MARIA FELIZA | 7,934,961.00 | 0.965 | 8,270,961.00 | 0.864 |
| 25642289 | GIRON EMILCEN AMPARO | 0 | 0 | 26,000.00 | 0.003 |
| 25669568 | ESCOBAR PAZ CLARA INES | 682,000.00 | 0.083 | 1,282,000.00 | 0.134 |
| 25693876 | OBANDO BOLANOS LUCY | 0 | 0 | 182,000.00 | 0.019 |
| 25706299 | FERNANDEZ COLLAZOS BLANCA EUFEMIA | 0 | 0 | 156,000.00 | 0.016 |
| 25706530 | CORDOBA MENESES DIGNA ARACELY | 5,974,951.00 | 0.727 | 6,726,951.00 | 0.703 |
| 25706998 | SOLANO MARTINEZ MARY LUCY | 0 | 0 | 182,000.00 | 0.019 |
| 25717390 | CARABALI GARCIA LUZ ELENA | 805,322.00 | 0.098 | 1,141,322.00 | 0.119 |
| 26556425 | ROJAS GASCA LEONILDA | 5,216,556.00 | 0.635 | 5,528,556.00 | 0.577 |
| 27199613 | BURBANO RUALES AMANDA PATRICIA | 0 | 0 | 52,000.00 | 0.005 |
| 27253589 | ESPAÑA JATIVA JENNY YAJAIRA | 0 | 0 | 26,000.00 | 0.003 |
| 27279140 | MARTINEZ LASSO MARISOL | 1,011,426.00 | 0.123 | 1,269,426.00 | 0.133 |
| 27279234 | MARTINEZ LASSO CONSTANZA | 966,000.00 | 0.118 | 1,224,000.00 | 0.128 |
| 27450727 | URBANO DE ERAZO NORA NUVA | 0 | 0 | 240,388.00 | 0.025 |
| 29476478 | DELGADO CLEOTILDE | 10,036,269.00 | 1.221 | 10,348,269.00 | 1.081 |
| 31287857 | MAPALLO AVRAMA MARIA DEL CARMEN | 6,800,828.00 | 0.827 | 7,112,828.00 | 0.743 |
| 31520281 | JAMBO GUTIERREZ CARMENZA | 13,857,606.00 | 1.686 | 14,193,606.00 | 1.482 |
| 31854615 | NUÑEZ AGUIRRE MARIA ELSY | 0 | 0 | 130,036.00 | 0.014 |
| 31911691 | ACHINTE DELGADO MARIA EUGENIA | 0 | 0 | 103,570.00 | 0.011 |
| 31919514 | CHARRIA HURTADO MARIA TERESA | 50,000.00 | 0.006 | 50,000.00 | 0.005 |
| 31922355 | GUERRERO RODRIGUEZ MARGARITA ROSA | 0 | 0 | 26,000.00 | 0.003 |
| 31926540 | VIVAS GUZMAN GLORIA EUGENIA | 48,000.00 | 0.006 | 356,000.00 | 0.037 |
| 31987643 | NARVAEZ MARIA DEL CARMEN | 0 | 0 | 26,000.00 | 0.003 |
| 31987664 | DULCEY NOVOA ELIZABETH | 0 | 0 | 53,164.00 | 0.006 |
| 31987948 | CRUZ PALECHOR YANETH ELCIRA | 48,000.00 | 0.006 | 360,000.00 | 0.038 |
| 33701357 | GARCIA PINEDA LIDIA MILENA | 0 | 0 | 76,000.00 | 0.008 |
| 34317825 | ORDOÑEZHERRERA YAKELINE ANDREA | 0 | 0 | 260,000.00 | 0.027 |

| | | | | | |
|----------|----------------------------------|---------------|-------|---------------|-------|
| 34318339 | COLLAZOS MOROCHO NINI JOHANA | 1,217,426.00 | 0.148 | 1,712,033.00 | 0.179 |
| 34318557 | URBANO JAMBO YENY YOVANA | 0 | 0 | 182,000.00 | 0.019 |
| 34318775 | LASSO BOLAÑOS OLGA LUCIA | 0 | 0 | 26,000.00 | 0.003 |
| 34320980 | PIAMBA GUERRERO NIDIA JIMENA | 96,000.00 | 0.012 | 384,000.00 | 0.040 |
| 34321459 | FARINANGO HOYOS DIANA ISABEL | 0 | 0 | 244,898.00 | 0.026 |
| 34322177 | ZUÑIGA OLIVAR YESENIA | 0 | 0 | 130,324.00 | 0.014 |
| 34322816 | ORTEGA MUÑOZ NORIDA | 72,000.00 | 0.009 | 384,000.00 | 0.040 |
| 34323289 | GONZALEZ GUZMAN YNGRI PAULINE | 0 | 0 | 208,000.00 | 0.022 |
| 34323885 | ROMERO CALDON MILVIA DORIS | 404,000.00 | 0.049 | 428,000.00 | 0.045 |
| 34325666 | TORRES VIVAS ENELIA LORENA | 1,217,426.00 | 0.148 | 1,913,426.00 | 0.200 |
| 34325933 | BUITRON ILES DELIA ROCIO | 0 | 0 | 52,000.00 | 0.005 |
| 34326124 | ESCOBAR CHAVEZ MAYELI | 0 | 0 | 235,024.00 | 0.025 |
| 34326996 | GURRUTE TREJOS JANETH | 24,000.00 | 0.003 | 24,000.00 | 0.003 |
| 34327478 | NAVIA RIVERA ELISABETH | 672,000.00 | 0.082 | 26,000.00 | 0.003 |
| 34327899 | NAVIA HOYOS INGRID FERNANDA | 0 | 0 | 378,000.00 | 0.039 |
| 34328336 | CARMONA GONZALEZ ALEXANDRA | 24,000.00 | 0.003 | 360,000.00 | 0.038 |
| 34328396 | SANCHEZ URBANO DIANA MARCELA | 772,000.00 | 0.094 | 0 | 0 |
| 34329042 | COQUE RIVERA OLGA LUCIA | 546,000.00 | 0.065 | 834,000.00 | 0.087 |
| 34329514 | RUIZ PAZ YENY LILIANA | 0 | 0 | 330,591.00 | 0.035 |
| 34329731 | SERNA PAREDES MARIA HELENA | 1,341,426.00 | 0.163 | 0 | 0 |
| 34330669 | ASTUDILLO MARTA ALEIDA | 24,000.00 | 0.003 | 367,980.00 | 0.038 |
| 34331168 | BOLAÑOS FLOR INGRID STELLA | 0 | 0 | 52,000.00 | 0.005 |
| 34340605 | RUIZ ZAMBRANO LILIANA | 822,000.00 | 0.100 | 1,584,084.00 | 0.165 |
| 34341516 | GARCES DAZA BANYANNY ROCIO | 832,000.00 | 0.101 | 1,432,000.00 | 0.150 |
| 34511922 | OROZCO ZAPATA FANNY EUGENIA | 0 | 0 | 182,000.00 | 0.019 |
| 34522978 | ESPINOSA MONJE ESTELA | 8,384,080.00 | 1.020 | 8,696,080.00 | 0.908 |
| 34523432 | GARZON HORMIGA FELINA | 11,331,328.00 | 1.379 | 11,643,328.00 | 1.216 |
| 34526697 | AGREDO DE GARCES NELLY | 0 | 0 | 26,000.00 | 0.003 |
| 34527036 | VALVERDE ASTAIZA CARMEN ELISA | 0 | 0 | 101,286.00 | 0.011 |
| 34527246 | BERMUDEZ GOMEZ ANA ALICIA | 7,260,989.00 | 0.883 | 7,572,989.00 | 0.791 |
| 34527320 | PAZ SAMBONI MAGDALENA | 8,606,055.00 | 1.047 | 8,918,055.00 | 0.931 |
| 34528517 | ALEGRIA LEGARDA MARIA CECILIA | 0 | 0 | 208,000.00 | 0.022 |
| 34528704 | MUÑOZ MUÑOZ TERESA | 19,472,150.00 | 2.369 | 19,784,150.00 | 2.066 |
| 34528831 | MARIN BARON JANETH | 0 | 0 | 26,000.00 | 0.003 |
| 34529666 | FRANCO ARENAS FABIOLA | 11,445,398.00 | 1.392 | 12,109,398.00 | 1.265 |
| 34529759 | PELAEZ DE MUÑOZ LUCIA ESPERANZA | 1,341,426.00 | 0.163 | 2,037,426.00 | 0.213 |
| 34530258 | BERMUDEZ MONICA EUGENIA | 1,041,881.00 | 0.127 | 1,611,762.00 | 0.168 |
| 34531020 | DIAZ BENAVIDES MARIA DEL SOCORRO | 9,425,599.00 | 1.147 | 9,737,599.00 | 1.017 |
| 34531516 | SEMANATE GOMEZ CARMEN OLIVIA | 0 | 0 | 26,000.00 | 0.003 |
| 34532930 | VALENCIA ANTE MARIA DEL CARMEN | 6,265,381.00 | 0.762 | 6,961,467.00 | 0.727 |
| 34534097 | COLLAZOS GAVIRIA MARGOTH ELENA | 1,001,120.00 | 0.122 | 1,601,120.00 | 0.167 |
| 34535090 | VALENCIA GAVIRIA MARIA LEYER | 6,084,299.00 | 0.740 | 6,780,299.00 | 0.708 |
| 34535331 | AGREDO BRAVO YENIDE | 817,856.00 | 0.099 | 1,285,856.00 | 0.134 |
| 34536191 | NARVAEZ LUZ ESTELA | 1,000,000.00 | 0.122 | 1,600,000.00 | 0.167 |
| 34537482 | VIDAL CABEZAS MARIA DEL ROCIO | 942,396.00 | 0.115 | 1,274,128.00 | 0.133 |
| 34537752 | MANZANO VALENCIA SONIA NORRY | 1,039,748.00 | 0.126 | 1,689,747.00 | 0.176 |
| 34538305 | TORRES CORDOBA ALEYDA | 1,054,000.00 | 0.128 | 1,723,896.00 | 0.180 |
| 34538459 | MORENO DE DOMINGUEZ MERCEDES | 0 | 0 | 156,000.00 | 0.016 |
| 34538641 | RUIZ MURCIA NUBIA MARENA | 24,819.00 | 0.003 | 612,628.00 | 0.064 |
| 34539360 | GUERRERO MARIA LIDIA | 8,147,378.00 | 0.991 | 8,459,378.00 | 0.883 |

| | | | | | |
|----------|-----------------------------------|---------------|-------|---------------|-------|
| 34539407 | MONTENEGRO MUÑOZ MERCEDES | 0 | 0 | 236,402.00 | 0.025 |
| 34540241 | GARCIA RIVERA MARIA CONSUELO | 24,000.00 | 0.003 | 311,560.00 | 0.033 |
| 34541855 | PAPAMIJA MUÑOZ DIOMIRA | 5,128,133.00 | 0.624 | 5,684,133.00 | 0.594 |
| 34541879 | MEDINA TROCHEZ MARIA CECILIA | 0 | 0 | 208,000.00 | 0.022 |
| 34542097 | MUÑOZ SANCHEZ MARIA ELIZABETH | 0 | 0 | 26,000.00 | 0.003 |
| 34542198 | ORDOÑEZ SOCORRO AMPARO | 8,384,020.00 | 1.020 | 9,080,020.00 | 0.948 |
| 34542500 | TROCHEZ PAJOY EDIT ELIZABETH | 732,000.00 | 0.089 | 1,450,034.00 | 0.151 |
| 34542579 | ZUÑIGA GUZMAN PATRICIA JANNETTE | 601,000.00 | 0.073 | 935,000.00 | 0.098 |
| 34542695 | CROZCO SARRIA ROCIO DEL PILAR | 33,187,651.00 | 4.038 | 33,597,651.00 | 3.509 |
| 34542988 | CARLOSSAMA BETANCOURT ESPERANZA | 774,000.00 | 0.094 | 1,062,000.00 | 0.111 |
| 34543309 | ALVAREZ GONZALEZ LUDY | 0 | 0 | 26,000.00 | 0.003 |
| 34543696 | URREA CASTILLO MARY | 930,069.00 | 0.113 | 1,626,069.00 | 0.170 |
| 34545429 | ELVIRA FULI MARTHA CECILIA | 0 | 0 | 52,000.00 | 0.005 |
| 34545524 | FERNANDEZ TORRES DELFINA JANETH | 0 | 0 | 234,179.00 | 0.024 |
| 34545885 | REVELO AVILA MARTHA CECILIA | 48,000.00 | 0.006 | 336,000.00 | 0.035 |
| 34546495 | ORDOÑEZ WILSON LUZ MARINA | 1,019,426.00 | 0.124 | 1,279,426.00 | 0.134 |
| 34546838 | VIVAS GUZMAN GABY MARIA | 1,049,202.00 | 0.128 | 204,000.00 | 0.021 |
| 34546851 | GORDILLO HENAO MILVIA | 0 | 0 | 237,114.00 | 0.025 |
| 34547250 | MUÑOZ VICTORIA LUZBANIA | 144,000.00 | 0.018 | 481,076.00 | 0.050 |
| 34547541 | GIRALDO SOLARTE PATRICIA | 0 | 0 | 26,000.00 | 0.003 |
| 34548408 | BENAVIDEZ GARCES OLGA LUCIA | 1,341,426.00 | 0.163 | 2,049,426.00 | 0.214 |
| 34548441 | ORDOÑEZ LOPEZ BELQUI ESPERANZA | 804,000.00 | 0.098 | 1,444,000.00 | 0.151 |
| 34548957 | APRAEZ CORAL DORIS AMPARO | 0 | 0 | 82,318.00 | 0.009 |
| 34549326 | LOPEZ PITO MARIA DEL SOCORRO | 565,264.00 | 0.069 | 1,217,264.00 | 0.127 |
| 34549999 | PEREDAS PALOMINO JACKELINE | 96,825.00 | 0.012 | 412,456.00 | 0.043 |
| 34550382 | REVELO AVILA MARIA CRISTINA | 999,743.00 | 0.122 | 1,575,743.00 | 0.165 |
| 34550977 | ESPINOSA ELIZABETH | 1,017,326.00 | 0.124 | 1,325,326.00 | 0.138 |
| 34551015 | FERNANDEZ RAMIREZ MILENA CONSUELO | 0 | 0 | 182,000.00 | 0.019 |
| 34551020 | TERAN MOSQUERA MARIA DELSOCORRO | 650,000.00 | 0.079 | 1,250,000.00 | 0.131 |
| 34551033 | BECERRA GOMEZ NELLY MERCEDES | 1,172,000.00 | 0.143 | 1,516,000.00 | 0.158 |
| 34551402 | RAMIREZ LOPEZ CLAUDIA LUCIA | 1,285,426.00 | 0.156 | 1,885,426.00 | 0.197 |
| 34551467 | FERNANDEZ VALENCIA ELSA | 950,091.00 | 0.116 | 1,280,091.00 | 0.134 |
| 34551785 | HERMIDA CASTA O NANCY STELLA | 0 | 0 | 289,121.00 | 0.030 |
| 34552103 | ORTIZ QUENAN DALY LEONOR | 0 | 0 | 262,022.00 | 0.027 |
| 34552800 | MEDINA MARTINEZ MARIA EUGENIA | 0 | 0 | 260,000.00 | 0.027 |
| 34552946 | MONDRAGON GOMEZ ALBA NORLY | 0 | 0 | 301,317.00 | 0.031 |
| 34554043 | PINZON CORDOBA MARILU | 680,000.00 | 0.083 | 1,228,000.00 | 0.128 |
| 34554860 | LULIGO LEIDA CARLINA | 0 | 0 | 208,000.00 | 0.022 |
| 34554871 | VASQUEZ DORADO CLAUDIA LORENA | 387,915.00 | 0.047 | 710,394.00 | 0.074 |
| 34554973 | HURTADO MARIA DEL SOCORRO | 0 | 0 | 51,800.00 | 0.005 |
| 34556545 | BRAVO PAME SANDRA LUCIA | 0 | 0 | 103,502.00 | 0.011 |
| 34556934 | OCAÑA GRANJA LUZ ELENA | 0 | 0 | 50,332.00 | 0.005 |
| 34557157 | EGAS TOBAR MARISOL | 0 | 0 | 26,000.00 | 0.003 |
| 34557178 | HOYOS LEDEZMA NORMA GLORIA | 0 | 0 | 130,000.00 | 0.014 |
| 34557187 | ALEGRIA LEGARDA CARMEN JULIA | 0 | 0 | 78,000.00 | 0.008 |
| 34557240 | MEDINA TROCHEZ SANDRA LILIANA | 776,809.00 | 0.095 | 1,232,809.00 | 0.129 |
| 34557380 | RIVERA ROSA | 0 | 0 | 78,000.00 | 0.008 |
| 34558666 | PERDOMO VERGARA GIGLIOLA YUDIT | 0 | 0 | 208,000.00 | 0.022 |
| 34559360 | SOLARTE LOPEZ SANDRA PATRICIA | 782,000.00 | 0.095 | 1,282,000.00 | 0.134 |
| 34559405 | LUNA MURILLO GABY EUGENIA | 0 | 0 | 291,644.00 | 0.030 |

| | | | | | |
|----------|-----------------------------------|--------------|-------|--------------|-------|
| 34560287 | BECERRA GOMEZ HEIDEE MARIELA | 1,054,129.00 | 0.128 | 1,491,610.00 | 0.156 |
| 34560795 | PALECHOR PALECHOR NELCY | 24,000.00 | 0.003 | 0 | 0 |
| 34560796 | CASTRO ARBOLEDA EDITH ELENA | 0 | 0 | 26,000.00 | 0.003 |
| 34561085 | RODRIGUEZ TRUJILLO MARTHA LUCIA | 1,112,071.00 | 0.135 | 1,934,071.00 | 0.202 |
| 34561167 | NAVIA MENESES YAMILET | 0 | 0 | 26,000.00 | 0.003 |
| 34561601 | PAEDES VELASCO MARTHA ELENA | 949,165.00 | 0.115 | 1,495,174.00 | 0.156 |
| 34561672 | CUARAN CUEL TAN MARTHA CECILIA | 1,283,522.00 | 0.156 | 1,871,522.00 | 0.195 |
| 34562042 | CHANDILLO SANCHEZ MARY YANETH | 0 | 0 | 104,000.00 | 0.011 |
| 34563150 | CUELLAR MARIA LILIANA | 0 | 0 | 310,563.00 | 0.032 |
| 34563387 | MONTILLA ZAPATA MARIA INES | 1,344,115.00 | 0.164 | 2,051,038.00 | 0.214 |
| 34563689 | CAMPOS SOLARTE MARIA NHORA | 24,000.00 | 0.003 | 0 | 0 |
| 34564313 | OROZCO SARRIA CLAUDIA YASMIN | 1,341,426.00 | 0.163 | 2,037,426.00 | 0.213 |
| 34564665 | MUÑOZ CLARA YANED | 24,000.00 | 0.003 | 338,651.00 | 0.035 |
| 34564927 | MOLANO ANACONA ARACELI | 120,000.00 | 0.015 | 0 | 0 |
| 34565081 | MOSQUERA PAZ CECILIA | 0 | 0 | 26,000.00 | 0.003 |
| 34565122 | ROJAS GARCES PATRICIA | 1,217,426.00 | 0.148 | 26,000.00 | 0.003 |
| 34565352 | SANDOVAL ANUNCIACION | 158,000.00 | 0.019 | 158,000.00 | 0.017 |
| 34565464 | HURTADO PIAMBA DORA LILIA | 822,000.00 | 0.100 | 1,398,000.00 | 0.146 |
| 34565663 | LEDEZMA MUÑOZ CLARA INES | 367,865.00 | 0.045 | 367,865.00 | 0.038 |
| 34565670 | URBANO URBANO CLAUDIA JIMENA | 1,249,426.00 | 0.152 | 1,785,426.00 | 0.186 |
| 34565743 | MEDINA NARVAEZ MARIA ELENA | 0 | 0 | 228,248.00 | 0.024 |
| 34566512 | MUÑOZ LUCIO LORENA VICTORIA | 634,000.00 | 0.077 | 922,000.00 | 0.096 |
| 34566546 | OIME HORMIGA SANDRA PATRICIA | 1,341,426.00 | 0.163 | 1,341,426.00 | 0.140 |
| 34567157 | FORERO RUIZ LILIANA EUGENIA | 0 | 0 | 182,708.00 | 0.019 |
| 34567288 | RODRIGUEZ GOMEZ ADRIANA | 888,299.00 | 0.108 | 1,584,299.00 | 0.165 |
| 34567707 | LUNA ZEMANATE AIDA YENI | 24,000.00 | 0.003 | 311,146.00 | 0.032 |
| 34567836 | MARIACA VALVERDE CARMEN ELENA | 0 | 0 | 52,000.00 | 0.005 |
| 34568350 | FERNANDEZ SANCHEZ MARTHA LINDALIA | 0 | 0 | 78,000.00 | 0.008 |
| 34568776 | CUESTA GARCES ANA MILENA | 288,000.00 | 0.035 | 696,000.00 | 0.073 |
| 34568837 | DULCEY TORRES BISNEY | 0 | 0 | 104,000.00 | 0.011 |
| 34570248 | MERA ERAZO YOLIMA | 0 | 0 | 26,000.00 | 0.003 |
| 34570595 | QUIÑONEZ RUIZ NUBIA ROCIO | 24,000.00 | 0.003 | 384,286.00 | 0.040 |
| 34570839 | RODRIGUEZ ERAZO PAOLA ANDREA | 0 | 0 | 78,000.00 | 0.008 |
| 34571091 | MUÑOZ CASAMACHIN MARIA EUGENIA | 192,029.00 | 0.023 | 480,029.00 | 0.050 |
| 34571532 | RODRIGUEZ ARCOS PIEDAD XIMENA | 0 | 0 | 208,570.00 | 0.022 |
| 34571614 | CARDONA VIDAL DOLMA ELENA | 0 | 0 | 26,000.00 | 0.003 |
| 34572673 | GUERRERO BRAVO BLANCA NUVIA | 794,000.00 | 0.097 | 1,000,000.00 | 0.104 |
| 34594583 | GONZALEZ MUÑOZ LUZ CARINA | 732,000.00 | 0.089 | 0 | 0 |
| 34605679 | DORADO ARBOLEDA RUBY AMELIA | 369,561.00 | 0.045 | 0 | 0 |
| 34614426 | GUTIERREZ BUITRAGO LORENA | 697,898.00 | 0.085 | 985,898.00 | 0.103 |
| 34638371 | SILVA SAMBONI EMILSE | 850,280.00 | 0.103 | 1,359,508.00 | 0.142 |
| 34658980 | RUIZ DIAZ FRANCY LINA | 886,252.00 | 0.108 | 1,188,252.00 | 0.124 |
| 34660116 | HURTADO SARRIA ANA ELIA | 75,568.00 | 0.009 | 396,494.00 | 0.041 |
| 34672083 | VILLEGAS ANDRADE NORHA STELLA | 4,874,037.00 | 0.593 | 5,182,037.00 | 0.541 |
| 34673400 | PEREZ PEREZ MARISOL | 96,000.00 | 0.012 | 384,000.00 | 0.040 |
| 34673529 | PEREZ SANDOVAL ANA XIMENA | 0 | 0 | 26,000.00 | 0.003 |
| 34674112 | CAICEDO BERMUDEZ FANNY | 5,021,284.00 | 0.611 | 5,350,610.00 | 0.559 |
| 34674228 | MOSQUERA FLOR DE MARIA | 0 | 0 | 26,000.00 | 0.003 |
| 36991734 | MOREANO DE CORAL AIDA MIRIAN | 0 | 0 | 103,901.00 | 0.011 |
| 38555171 | AGREDO NILSA ESMERALDA | 870,750.00 | 0.106 | 131,338.00 | 0.014 |

| | | | | | |
|----------|----------------------------------|---------------|-------|---------------|-------|
| 38556545 | ERAZO RAMIREZ EDITH CARMENZA | 1,072,000.00 | 0.130 | 0 | 0 |
| 41103872 | LOPEZ PALACIOS MARIA DEL CARMEN | 0 | 0 | 26,000.00 | 0.003 |
| 41118567 | CABRERA ROSALES LUZ ENMA | 67,324.00 | 0.008 | 384,491.00 | 0.040 |
| 41580825 | TOVAR ROJAS MARGARITA EUGENIA | 385,565.00 | 0.047 | 985,565.00 | 0.103 |
| 41900015 | MUÑOZ BARCO DORA BELEN | 0 | 0 | 130,000.00 | 0.014 |
| 42794992 | CHAMORRO LEON EULALIA | 12,783,753.00 | 1.555 | 13,076,797.00 | 1.366 |
| 48572001 | GONZALEZ PRIETO MARIA DIONID | 0 | 0 | 286,225.00 | 0.030 |
| 48574580 | GIRON NUÑEZ LORENA CRISTINA | 0 | 0 | 26,000.00 | 0.003 |
| 48575465 | TUNUBALA FLOR YUDIDH ANDREA | 886,525.00 | 0.108 | 916,134.00 | 0.096 |
| 48600198 | VALENZUELA PEÑA GLORIA PATRICIA | 0 | 0 | 52,000.00 | 0.005 |
| 48601193 | NARVAEZ LAME DILIA AMALFY | 72,000.00 | 0.009 | 0 | 0 |
| 48614629 | MORALES VIAFARA MARIA PASTORA | 24,000.00 | 0.003 | 311,277.00 | 0.033 |
| 48624982 | DIAZ RIVERA OLIVIA | 4,868,236.00 | 0.592 | 5,153,995.00 | 0.538 |
| 48650756 | RUIZ AGUILAR ALIX JIMENA | 795,910.00 | 0.097 | 1,395,910.00 | 0.146 |
| 48660436 | VELASCO NASLY JOHANA | 348,000.00 | 0.042 | 958,756.00 | 0.100 |
| 48665712 | PERTIAGA CHIRIMIA ROSALBA | 423,884.00 | 0.052 | 947,540.00 | 0.099 |
| 51577789 | BOLAÑOS GARCES ROSARIO | 168,000.00 | 0.020 | 0 | 0 |
| 52081924 | JIMENEZ ADA NELI | 144,000.00 | 0.018 | 52,212.00 | 0.005 |
| 52585379 | BERMUDES ORDOÑEZ MARIELA | 96,606.00 | 0.012 | 408,606.00 | 0.043 |
| 59395893 | CABEZAS MORILLO XIMENA YANYELY | 24,000.00 | 0.003 | 338,397.00 | 0.035 |
| 59676293 | ARBOLEDA MEZA ARACELI NAYIVE | 0 | 0 | 26,000.00 | 0.003 |
| 63479843 | ÑIÑO ROJAS RUBIELA | 24,000.00 | 0.003 | 24,000.00 | 0.003 |
| 65733374 | ARTUNDUAGA MEDINA MARIA AMPARO | 0 | 0 | 263,930.00 | 0.028 |
| 65767328 | JARABA CONSUEGRA REBECA | 94,470.00 | 0.011 | 391,986.00 | 0.041 |
| 66743042 | RIASCOS RIASCOS MABEL MILENA | 0 | 0 | 104,000.00 | 0.011 |
| 66748552 | ARAGON VELLAIZAC SOLEY | 0 | 0 | 170,764.00 | 0.018 |
| 66749389 | ZUÑIGA OROBIO NHORA ALICIA | 0 | 0 | 52,337.00 | 0.005 |
| 66851715 | HERNANDEZ VILLAMARIN OLIVA | 0 | 0 | 129,730.00 | 0.014 |
| 66862059 | ORTEGA HOYOS MARIA EUGENIA | 0 | 0 | 182,000.00 | 0.019 |
| 66910747 | GUEVARA MURILLO CLAUDIA PATRICIA | 0 | 0 | 412,000.00 | 0.043 |
| 66926112 | BARBETI VALENCIA LUZ ELENA | 118,224.00 | 0.014 | 404,930.00 | 0.042 |
| 66950497 | MELLIZO CAMPO ANA MILENA | 0 | 0 | 129,861.00 | 0.014 |
| 66981248 | SIERRA LEONOR | 0 | 0 | 287,617.00 | 0.030 |
| 66985181 | GALINDEZ ZUÑIGA RUBIELA | 24,000.00 | 0.003 | 48,471.00 | 0.005 |
| 66985689 | MATACEA PANTOJA MIREYA | 120,000.00 | 0.015 | 434,318.00 | 0.045 |
| 75090935 | PABON NOREÑA JESUS DAVID | 1,030,000.00 | 0.125 | 1,726,000.00 | 0.180 |
| 76021526 | ANTE SANDOVAL MIGUEL IBAN | 0 | 0 | 63,759.00 | 0.007 |
| 76273459 | MORALES MORALES JOSE IGNACIO | 946,281.00 | 0.115 | 1,584,281.00 | 0.165 |
| 76290029 | VASQUEZ BAOS MARIO ALBEIRO | 988,070.00 | 0.120 | 1,684,070.00 | 0.176 |
| 76292283 | NOGUERA CABRERA ANGEL DABIEL | 649,669.00 | 0.079 | 924,678.00 | 0.097 |
| 76293246 | MALES RUIZ JESUS ENRIQUE | 678,000.00 | 0.082 | 988,000.00 | 0.103 |
| 76295833 | ROBLEDO VELASCO ALBERTO ALIRIO | 1,275,426.00 | 0.155 | 0 | 0 |
| 76296912 | RUIZ TACUE ROBERTH | 832,000.00 | 0.101 | 0 | 0 |
| 76304447 | LONDOÑO GALLEGO WILLIAM | 8,755,502.00 | 1.065 | 8,963,502.00 | 0.936 |
| 76304700 | SANCHEZ WILLIAM | 24,000.00 | 0.003 | 336,037.00 | 0.035 |
| 76305061 | SANCHEZ OBANDO DARIO | 145,000.00 | 0.018 | 327,083.00 | 0.034 |
| 76305553 | RESTREPO SULEZ FRANCISCO JOSE | 408,000.00 | 0.050 | 772,743.00 | 0.081 |
| 76306331 | SANCHEZ MEDINA VICTOR JULIO | 48,000.00 | 0.006 | 361,626.00 | 0.038 |
| 76306480 | QUILINDO CHAGUENDO ELVIO | 1,154,000.00 | 0.140 | 1,602,000.00 | 0.167 |
| 76307022 | URBANO URBANO LUIS EDUARDO | 888,000.00 | 0.108 | 1,614,000.00 | 0.169 |

| | | | | | |
|----------|-----------------------------------|--------------|-------|---------------|-------|
| 76307280 | RIVERA MONTERO JOSE JAVIER | 24,000.00 | 0.003 | 50,000.00 | 0.005 |
| 76308019 | FERNANDEZ VILLAREAL JAIME | 0 | 0 | 26,000.00 | 0.003 |
| 76310243 | GURRUTE URRUTIA MISAEI | 0 | 0 | 286,000.00 | 0.030 |
| 76310928 | LOPEZ GUTIERREZ FRANCISCO ALVEIRO | 0 | 0 | 183,160.00 | 0.019 |
| 76311428 | ROJAS PACHECO JOSE GERARDO | 0 | 0 | 52,000.00 | 0.005 |
| 76311523 | HERNANDEZ ESCOBAR RAUL EMILIO | 144,000.00 | 0.018 | 428,000.00 | 0.045 |
| 76312237 | ANRANGO ESCOBAR VICTOR HUGO | 776,109.00 | 0.094 | 1,193,495.00 | 0.125 |
| 76313810 | CALDERON CERON JAVIER ORLANDO | 0 | 0 | 186,820.00 | 0.020 |
| 76314186 | TORRES GOMEZ FREDY RODOLFO | 120,000.00 | 0.015 | 452,000.00 | 0.047 |
| 76314317 | OBANDO GUERRERO RUBER | 567,418.00 | 0.069 | 904,128.00 | 0.094 |
| 76314870 | SALAZAR BOLAÑOS LUIS CARLOS | 4,907,779.00 | 0.597 | 5,219,779.00 | 0.545 |
| 76314924 | SEVILLA ORDOÑEZ NINO EFREN | 1,341,426.00 | 0.163 | 2,037,426.00 | 0.213 |
| 76316328 | MURILLO JUAN CARLOS | 0 | 0 | 260,000.00 | 0.027 |
| 76316655 | MARTINEZ CEBALLOS JOHN JAIRO | 50,000.00 | 0.006 | 50,000.00 | 0.005 |
| 76317297 | GARZON ASTUDILLO SAMUEL | 0 | 0 | 26,000.00 | 0.003 |
| 76317561 | RUIZ CAMAYO JHON FREDY | 682,000.00 | 0.083 | 1,282,000.00 | 0.134 |
| 76318069 | GOMEZ MARTINEZ WILLIAN | 0 | 0 | 129,624.00 | 0.014 |
| 76318079 | CAMAYO VELARDE HUGO HERNANDO | 522,000.00 | 0.064 | 0 | 0 |
| 76318307 | AGREDA REVELO JULIAN ANDRES | 0 | 0 | 156,000.00 | 0.016 |
| 76318762 | GARCIA GUZMAN VICTOR HERNAN | 1,358,682.00 | 0.165 | 208,000.00 | 0.022 |
| 76319132 | GARCIA URBANO EFRAIN AUGUSTO | 0 | 0 | 26,000.00 | 0.003 |
| 76319582 | LIZ MARIN JESUS ASMITH | 0 | 0 | 50,341.00 | 0.005 |
| 76321026 | GIRALDO ACOSTA RUBEN ANDRES | 1,056,000.00 | 0.128 | 1,650,144.00 | 0.172 |
| 76321248 | CORREA LASSO FABIAN IGNACIO | 48,000.00 | 0.006 | 360,134.00 | 0.038 |
| 76321496 | SANCHEZ GIRALDO PABLO ANDRES | 0 | 0 | 156,000.00 | 0.016 |
| 76322363 | BERMUDEZ GARCES CARLOS ARTURO | 0 | 0 | 207,031.00 | 0.022 |
| 76322810 | ESPAÑA VALENCIA ARMANDO | 1,173,426.00 | 0.143 | 1,549,426.00 | 0.162 |
| 76323602 | GUZMAN TREJOS PEDRO NEL | 9,119,926.00 | 1.110 | 9,467,926.00 | 0.989 |
| 76323838 | ANAYA PIAMBA HERMES MANUEL | 972,000.00 | 0.118 | 1,668,000.00 | 0.174 |
| 76325115 | PARDO ORTIZ ANDRES FELIPE | 866,000.00 | 0.105 | 1,252,578.00 | 0.131 |
| 76325330 | CASTILLO HUACA WILMER ENRIQUE | 120,000.00 | 0.015 | 430,000.00 | 0.045 |
| 76325995 | MUELAS CAMPO LUCIANO | 50,000.00 | 0.006 | 50,000.00 | 0.005 |
| 76327267 | PEÑA URREA HERSON | 0 | 0 | 78,000.00 | 0.008 |
| 76327417 | TORRES GOMEZ DIDIER ADRIAN | 0 | 0 | 182,000.00 | 0.019 |
| 76327705 | ORTEGA BAOS MARINO | 0 | 0 | 129,359.00 | 0.014 |
| 76328435 | MANZANO CUELLAR ALEXANDER | 192,000.00 | 0.023 | 0 | 0 |
| 76329697 | CERON RUIZ FABIAN ARLENDY | 876,800.00 | 0.107 | 2,076,800.00 | 0.217 |
| 76330154 | YANZA BRAVO ROBERT FERNANDO | 0 | 0 | 312,066.00 | 0.033 |
| 76330719 | LLUMINAGUA ASITIMBAY WYLSON | 0 | 0 | 152,813.00 | 0.016 |
| 76331641 | TORRES GOMEZ JESUS ALIRIO | 224,000.00 | 0.027 | 586,000.00 | 0.061 |
| 76332333 | ABELLA PAPAMIJA JOSE LUIS | 192,000.00 | 0.023 | 0 | 0 |
| 76332547 | MUÑOZ CRUZ JESUS ALVEIRO | 0 | 0 | 236,075.00 | 0.025 |
| 76352612 | SALINAS SOL DUVER SANDRO | 730,000.00 | 0.089 | 1,370,000.00 | 0.143 |
| 78709525 | TRUJILLO MUÑOZ DANIEL | 96,000.00 | 0.012 | 382,000.00 | 0.040 |
| 79735362 | ARIAS OJEDA JAIRO ANDRES | 24,000.00 | 0.003 | 0 | 0 |
| 80180750 | CORTES GARCIA PEDRO LEONARDO | 1,288,000.00 | 0.157 | 1,991,703.00 | 0.208 |
| 83028596 | DELGADO HOYOS MIYER ORLANDO | 9,840,482.00 | 1.197 | 10,536,482.00 | 1.100 |
| 87245539 | CERON SOLARTE SILVIO | 8,795,954.00 | 1.070 | 9,417,954.00 | 0.984 |
| 87551953 | ANGULO VELASCO PEDRO LUIS | 0 | 0 | 260,972.00 | 0.027 |
| 93406593 | CERVANTES MORENO MARIO ANDRES | 695,791.00 | 0.085 | 1,391,582.00 | 0.145 |

| | | | | | |
|------------|--------------------------------------|--------------|-------|--------------|-------|
| 94288462 | HERRERA SALGADO JORGE ANDRES | 790,000.00 | 0.096 | 0 | 0 |
| 94326863 | FLOREZ MANZANO YIRIBET | 1,330,000.00 | 0.162 | 0 | 0 |
| 94357421 | MUÑOZ CANO JAIME ALONSO | 650,162.00 | 0.079 | 1,265,081.00 | 0.132 |
| 94404583 | VALENCIA MORALES AICARDO | 120,817.00 | 0.015 | 432,817.00 | 0.045 |
| 98358402 | GOMEZ LASSO JESUS | 0 | 0 | 26,000.00 | 0.003 |
| 1002917717 | CAMPO CAMPO MARIO EDILBER | 0 | 0 | 103,000.00 | 0.011 |
| 1002920950 | RUANO PAZ YURANY | 0 | 0 | 156,000.00 | 0.016 |
| 1002922242 | ORDOÑEZ SALINAS MARIA YURANY | 0 | 0 | 286,837.00 | 0.030 |
| 1002959308 | MUÑOZ LULIGO YESICA BANESA | 746,000.00 | 0.091 | 2,296,000.00 | 0.240 |
| 1002967189 | MONTENEGRO HERNANDEZ EMERSON | 0 | 0 | 208,000.00 | 0.022 |
| 1002968479 | YUNDA NARVAEZ CLAUDIA DANIELA | 0 | 0 | 104,000.00 | 0.011 |
| 1002972200 | HORMIGA MONCAYO LEYDI ALEXANDRA | 0 | 0 | 130,842.00 | 0.014 |
| 1003292680 | HERRERA OVIEDO NELLYS MARIA | 0 | 0 | 516,000.00 | 0.054 |
| 1004696705 | ROMO PARREÑO JEINER ANDRES | 0 | 0 | 26,000.00 | 0.003 |
| 1016009910 | CARVAJAL VILLALBA WOLBY DANIEL | 504,392.00 | 0.061 | 504,392.00 | 0.053 |
| 1023030078 | GONZALEZ ARBOLEDA JEHOASHUA NICHOLAS | 0 | 0 | 52,000.00 | 0.005 |
| 1029600369 | ESPAÑA ALVARADO DIANA SOFIA | 0 | 0 | 352,000.00 | 0.037 |
| 1031126406 | GONZALEZ VIAFARA GUSTAVO ANDRES | 0 | 0 | 428,000.00 | 0.045 |
| 1033688560 | AREVALO CORREDOR LEIDY CAROLINA | 937,848.00 | 0.114 | 1,633,696.00 | 0.171 |
| 1034276973 | RIASCOS STEVEN | 98,135.00 | 0.012 | 0 | 0 |
| 1052945349 | PEREZ CALPIO LEVI MARIA | 50,000.00 | 0.006 | 50,000.00 | 0.005 |
| 1058546359 | CAMPOS BRAVO ANY JULIANA | 846,000.00 | 0.103 | 1,076,000.00 | 0.112 |
| 1058670831 | MUÑOZ MACIAS JEFFERSON ANDRES | 0 | 0 | 26,000.00 | 0.003 |
| 1058966448 | ILES DEISY MILENA | 24,000.00 | 0.003 | 280,329.00 | 0.029 |
| 1058966540 | ARAQUE BALANTA YULIETH | 0 | 0 | 51,917.00 | 0.005 |
| 1058969730 | DORADO NILSA FERNANDA | 0 | 0 | 52,053.00 | 0.005 |
| 1059238979 | GUTIERREZ RAMIREZ JUAN DAVID | 24,000.00 | 0.003 | 336,000.00 | 0.035 |
| 1059358020 | MOSQUERA BOTINA WILLIAM DARIO | 0 | 0 | 78,759.00 | 0.008 |
| 1059358423 | BASTIDAS CHILITO RUBY LILIANA | 702,000.00 | 0.085 | 1,010,000.00 | 0.105 |
| 1059907928 | GUZMAN CAICEDO YULY VANESSA | 710,505.00 | 0.086 | 1,260,505.00 | 0.132 |
| 1059912862 | IBARRA RAMIREZ MARIA FERNANDA | 885,619.00 | 0.108 | 1,420,559.00 | 0.148 |
| 1059913137 | GARCES GALINDEZ MARLY DIVEL | 916,327.00 | 0.111 | 1,649,189.00 | 0.172 |
| 1059988513 | OTERO CERON SHARON IBETH | 722,000.00 | 0.088 | 1,418,000.00 | 0.148 |
| 1060106775 | IPIA TROCHEZ ELIZABETH | 688,000.00 | 0.084 | 0 | 0 |
| 1060866793 | ANGULO RIASCOS JHAN CARLOS | 0 | 0 | 52,010.00 | 0.005 |
| 1060872638 | POTOSI GUERRERO JODIE DAVIS | 0 | 0 | 75,949.00 | 0.008 |
| 1060874536 | MERA MAGIN ROBINSON FABIAN | 169,078.00 | 0.021 | 194,998.00 | 0.020 |
| 1061018566 | VIVEROS CARDOZA CONSUELO | 0 | 0 | 153,147.00 | 0.016 |
| 1061529139 | QUIJANO FERNANDEZ CRISTIAN DAVID | 582,000.00 | 0.071 | 0 | 0 |
| 1061541994 | MOSQUERA VELASCO DANIELA | 464,032.00 | 0.056 | 1,160,032.00 | 0.121 |
| 1061601296 | HOYOS SALAZAR ENITH ROXANA | 120,000.00 | 0.015 | 428,000.00 | 0.045 |
| 1061685334 | CAUSAYA MUÑOZ GUSTAVO ADOLFO | 72,000.00 | 0.009 | 358,151.00 | 0.037 |
| 1061685518 | MONTENEGRO URREA ALBA DORANY | 168,000.00 | 0.020 | 478,000.00 | 0.050 |
| 1061687035 | VIVAS TRUJILLO ISABEL CRISTINA | 582,000.00 | 0.071 | 1,132,000.00 | 0.118 |
| 1061687151 | ALBAN GONZALEZ ANGELICA MARIA | 0 | 0 | 26,000.00 | 0.003 |
| 1061690717 | GONZALEZ COTAZO YENNY LILIANA | 646,000.00 | 0.079 | 932,000.00 | 0.097 |
| 1061691268 | MENESES MOSQUERA ALICIA | 0 | 0 | 58,818.00 | 0.006 |
| 1061692218 | GONZALEZ BENAVIDEZ MARIA ESTEFANIA | 1,341,426.00 | 0.163 | 2,049,426.00 | 0.214 |
| 1061692377 | VELASQUEZ GUZMAN CRISTIAN HUMBERTO | 0 | 0 | 130,000.00 | 0.014 |
| 1061693399 | RAMIREZ PIEDRAHITA LUZ ANGELA | 24,000.00 | 0.003 | 360,000.00 | 0.038 |

| | | | | | |
|------------|-------------------------------------|--------------|-------|--------------|-------|
| 1061694268 | URBANO GARCIA DICELLY | 0 | 0 | 260,274.00 | 0.027 |
| 1061695269 | DIAZ BENAVIDES JULIAN ANDRES | 0 | 0 | 286,000.00 | 0.030 |
| 1061695689 | VALENCIA GUILLERMO ALEXIS | 72,000.00 | 0.009 | 440,258.00 | 0.046 |
| 1061696867 | MUÑOZ CALAMBAS ANGELICA MARIA | 643,805.00 | 0.078 | 931,805.00 | 0.097 |
| 1061697016 | BECERRA GOMEZ FRANCISCO JAVIER | 50,000.00 | 0.006 | 50,000.00 | 0.005 |
| 1061697580 | LOPEZ CALAMBAS CLAUDIA YAMILE | 0 | 0 | 52,000.00 | 0.005 |
| 1061697807 | RIVERA MONTERO CESAR ENRIQUE | 0 | 0 | 26,000.00 | 0.003 |
| 1061697890 | DIAZ CADENA JUAN CARLOS | 0 | 0 | 26,000.00 | 0.003 |
| 1061698167 | ROMO CORAL ANA MARIA | 0 | 0 | 77,318.00 | 0.008 |
| 1061698943 | COLLAZOS BOLAÑOS LUZ ADIELA | 0 | 0 | 130,000.00 | 0.014 |
| 1061700696 | AVIRAMA URRUTIA ALBA NOHEMI | 0 | 0 | 26,000.00 | 0.003 |
| 1061700752 | BURBANO MUÑOZ LUIS HERNAN | 0 | 0 | 52,000.00 | 0.005 |
| 1061702722 | TACAN YAMPUEZAN KINBERLING GEHOVELL | 0 | 0 | 232,518.00 | 0.024 |
| 1061704331 | ANAYA CIFUENTES JAMMILETH | 398,000.00 | 0.048 | 0 | 0 |
| 1061705062 | VIDAL MIGUEL ANGEL | 0 | 0 | 155,743.00 | 0.016 |
| 1061705964 | ESPINOSA JIMENEZ ESTEFANI CENEIDA | 0 | 0 | 26,000.00 | 0.003 |
| 1061709769 | CABRERA ZAMBRANO JOHANA VANESSA | 257,240.00 | 0.031 | 857,240.00 | 0.090 |
| 1061709986 | YUDI ANDREA MUNERA FIGUEROA | 772,000.00 | 0.094 | 0 | 0 |
| 1061713609 | HURTADO GUEVARA YINETH ALEXANDRA | 1,265,802.00 | 0.154 | 1,577,802.00 | 0.165 |
| 1061713992 | CHANTRE GURRUTE JULIO CESAR | 0 | 0 | 26,000.00 | 0.003 |
| 1061714112 | CAMPO CATAMUSCAY MARITZA | 0 | 0 | 77,927.00 | 0.008 |
| 1061715261 | ARCOS VELASCO JAVIER EDUARDO | 0 | 0 | 263,802.00 | 0.028 |
| 1061715308 | JARAMILLO VARGAS LEIDY JOHANNA | 144,246.00 | 0.018 | 0 | 0 |
| 1061716832 | CHAVES SAMBONI NEIDY LUCERO | 24,000.00 | 0.003 | 0 | 0 |
| 1061719210 | MARTINEZ SOLARTE NHORA ELIANA | 452,000.00 | 0.055 | 740,000.00 | 0.077 |
| 1061719572 | MUÑOZ SANDRA VIVIANA | 144,000.00 | 0.018 | 78,000.00 | 0.008 |
| 1061719675 | DAZA PAPAMIJA ELKIN DARIO | 5,142,666.00 | 0.626 | 5,350,666.00 | 0.559 |
| 1061721082 | RAMIREZ ARAUJO JORGE ENRIQUE | 450,000.00 | 0.055 | 450,000.00 | 0.047 |
| 1061721642 | CHITO BRAVO CAROL VIVIANA | 894,000.00 | 0.109 | 1,202,000.00 | 0.126 |
| 1061725682 | CAMPO GRUESO YENY TATIANA | 0 | 0 | 26,000.00 | 0.003 |
| 1061725870 | HOYOS LLANTEN JUAN PABLO | 0 | 0 | 52,000.00 | 0.005 |
| 1061726296 | DAZA MARIN SOLEIDY | 96,000.00 | 0.012 | 551,073.00 | 0.058 |
| 1061727283 | HOYOS FULY DIZAN PAOLA | 1,089,861.00 | 0.133 | 0 | 0 |
| 1061727469 | ANDRES FELIPE RENGIFO AGREDO | 439,301.00 | 0.053 | 0 | 0 |
| 1061731471 | CANO MERA ANA GRACIELA | 1,383,426.00 | 0.168 | 0 | 0 |
| 1061734089 | PRADO ORDOÑEZ NATHALIE ALEJANDRA | 0 | 0 | 206,933.00 | 0.022 |
| 1061734429 | PAZ PIAMBA KEVIN ASDRUBAL | 58,000.00 | 0.007 | 58,000.00 | 0.006 |
| 1061737926 | LOPEZ SANCHEZ ANA MILENA | 0 | 0 | 952,000.00 | 0.099 |
| 1061738365 | BOLAÑOS CHACON ASTRID MELISSA | 754,000.00 | 0.092 | 1,042,000.00 | 0.109 |
| 1061741515 | BETANCOURT SANCHEZ ANGIE VANESSA | 50,000.00 | 0.006 | 50,000.00 | 0.005 |
| 1061741791 | PACHECO PAZ DANIEL DOS SANTOS | 0 | 0 | 78,000.00 | 0.008 |
| 1061743232 | VASQUEZ MONTILLA MARIA ALEJANDRA | 0 | 0 | 26,000.00 | 0.003 |
| 1061749179 | MONCAYO POTOSI SANDRA LISETH | 0 | 0 | 181,567.00 | 0.019 |
| 1061751103 | TORRES PAJOY ANDREA MARCELA | 0 | 0 | 52,000.00 | 0.005 |
| 1061751530 | DAVID DELGADO BRAHYAN | 0 | 0 | 26,000.00 | 0.003 |
| 1061752616 | MERA BURBANO XIOMARA LUCIA | 0 | 0 | 52,356.00 | 0.005 |
| 1061754663 | MONTILLA ERAZO LICETH NATALIA | 0 | 0 | 157,072.00 | 0.016 |
| 1061754697 | MORILLO NARVAEZ LUIS MIGUEL | 0 | 0 | 47,709.00 | 0.005 |
| 1061755039 | MELENDEZ GOMEZ JORGE IVAN | 0 | 0 | 52,000.00 | 0.005 |
| 1061758092 | GONZALEZ DIAZ ANGIE VANESSA | 1,011,426.00 | 0.123 | 1,271,426.00 | 0.133 |

| | | | | | |
|------------|--------------------------------------|--------------|-------|--------------|-------|
| 1061760365 | FERNANDEZ VALENCIA CRISTHIAN HIGINIO | 1,386,852.00 | 0.169 | 78,000.00 | 0.008 |
| 1061760992 | TORRES GUAUÑA LIZETH VANESSA | 620,000.00 | 0.075 | 932,000.00 | 0.097 |
| 1061761448 | CERON MENESES YINA PAOLA | 0 | 0 | 104,000.00 | 0.011 |
| 1061762124 | SANDOVAL MOSQUERA JOSE RAMIRO | 0 | 0 | 26,000.00 | 0.003 |
| 1061762760 | MORILLO BOLAÑOS LISET MARCELA | 120,000.00 | 0.015 | 195,773.00 | 0.020 |
| 1061763162 | BOLAÑOS MEDINA LUISA FERNANDA | 0 | 0 | 160,256.00 | 0.017 |
| 1061763556 | PIZO PIZO WILSON FABIO | 24,000.00 | 0.003 | 217,409.00 | 0.023 |
| 1061763565 | RAMIREZ IDROBO TANIA ISABEL | 0 | 0 | 26,000.00 | 0.003 |
| 1061765248 | NAVIA YARPAZ CRISTIAN HERNANDO | 0 | 0 | 27,256.00 | 0.003 |
| 1061768126 | ROSERÓ CAMPOS ANDRES FELIPE | 326,800.00 | 0.040 | 0 | 0 |
| 1061769559 | DELGADO VIVEROS JAIRO WILMAR | 0 | 0 | 26,000.00 | 0.003 |
| 1061770507 | SAMBONI NOGUERA LUIS FERNANDO | 96,000.00 | 0.012 | 0 | 0 |
| 1061770969 | FLOR HUILA DANIER ALEXIX | 0 | 0 | 76,000.00 | 0.008 |
| 1061771811 | DORADO LONDOÑO DENCY KATHERINE | 752,000.00 | 0.091 | 1,060,000.00 | 0.111 |
| 1061771860 | CASTILLO MONTILLA DANNY ALEJANDRO | 1,037,855.00 | 0.126 | 26,000.00 | 0.003 |
| 1061773752 | VELASCO ARBOLEDA DIANA CAROLINA | 0 | 0 | 212,641.00 | 0.022 |
| 1061782903 | REY QUILINDO LUISA MARIA | 245,426.00 | 0.030 | 245,426.00 | 0.026 |
| 1061787941 | CASTRO BECERRA ANGIE DANIELA | 150,000.00 | 0.018 | 150,000.00 | 0.016 |
| 1061788051 | CAMPO CAMPO FRANCI LICELY | 0 | 0 | 226,000.00 | 0.024 |
| 1061789575 | GONZALEZ BENAVIDEZ MARIA VALENTINA | 1,341,426.00 | 0.163 | 2,133,426.00 | 0.223 |
| 1061790633 | LARA CONTRERAS OSCAR DAVID | 0 | 0 | 156,000.00 | 0.016 |
| 1061790729 | LOZADA GONZALEZ RIKELMER ALEJANDRO | 1,055,426.00 | 0.128 | 1,415,426.00 | 0.148 |
| 1061792123 | SAMBONI NOGUERA DANIELA | 69,993.00 | 0.009 | 0 | 0 |
| 1061794231 | MAZORRA ARCE NICOLAS ESTEBAN | 0 | 0 | 243,028.00 | 0.025 |
| 1061794481 | PLAZA LOPEZ BRENDA TATIANA | 0 | 0 | 26,000.00 | 0.003 |
| 1061797775 | CRUZ MONTILLA ELIANA GISELLA | 120,000.00 | 0.015 | 432,000.00 | 0.045 |
| 1061799516 | GARZON MARIACA ERIKA ALEJANDRA | 0 | 0 | 26,748.00 | 0.003 |
| 1061800350 | GARCES GARCES LUZ KARINA | 0 | 0 | 26,000.00 | 0.003 |
| 1061801653 | PIEDRAHITA MELLIZO ANGIE VIVIANA | 0 | 0 | 42,032.00 | 0.004 |
| 1061802706 | SILVA ARIAS ADRIANA GISELL | 772,118.00 | 0.094 | 1,368,351.00 | 0.143 |
| 1061804675 | DIAZ PAZ KAREN YULIETH | 0 | 0 | 52,000.00 | 0.005 |
| 1061804996 | ANACONA FERNANDEZ ALESANDRA | 0 | 0 | 149,880.00 | 0.016 |
| 1061807248 | SANCHEZ FLOR JOSE MAURICIO | 980,000.00 | 0.119 | 142,000.00 | 0.015 |
| 1061807665 | BALANTA GOMEZ JOSE LUIS | 0 | 0 | 208,000.00 | 0.022 |
| 1061808221 | PIEDRAHITA MONTILLA DIANA ISABEL | 0 | 0 | 536,000.00 | 0.056 |
| 1061810408 | RUIZ DIAZ BRAHAM ALEXANDER | 0 | 0 | 126,000.00 | 0.013 |
| 1061810482 | DAZA MENESES DEISY YOHANA | 24,000.00 | 0.003 | 346,103.00 | 0.036 |
| 1061813523 | TORRES PASAJE NICOLAS ANDRES | 0 | 0 | 208,000.00 | 0.022 |
| 1061815608 | RODRIGUEZ GOMEZ MARIA ISABEL | 0 | 0 | 260,000.00 | 0.027 |
| 1061816815 | QUINAYAS ERAZO WILSON ANDRES | 0 | 0 | 182,000.00 | 0.019 |
| 1061819872 | VALENCIA TROCHEZ NATALIA | 0 | 0 | 27,774.00 | 0.003 |
| 1061985249 | QUINAYAS QUINAYAS DIANA MARCELA | 0 | 0 | 259,725.00 | 0.027 |
| 1062293977 | AMBUILA MINA LEIDY LORIETH | 836,331.00 | 0.102 | 1,552,358.00 | 0.162 |
| 1062300191 | BALANTA ANGULO ENNA ROCIO | 722,000.00 | 0.088 | 1,386,000.00 | 0.145 |
| 1063807692 | DIAZ RAMIREZ DIANA PATRICIA | 972,000.00 | 0.118 | 1,668,000.00 | 0.174 |
| 1063809242 | OROZCO RUIZ SONIA HIDALY | 776,029.00 | 0.094 | 0 | 0 |
| 1064427369 | CUETIA APOSTA MARTHA LILIANA | 0 | 0 | 130,000.00 | 0.014 |
| 1064434994 | OROZCO HURTADO DIANA MELIZA | 522,000.00 | 0.064 | 1,276,054.00 | 0.133 |
| 1083877374 | IJUACA LUNA ANDRES ALEXANDER | 476,000.00 | 0.058 | 0 | 0 |
| 1085287226 | YAMA MARTINEZ MARILIN LIZETH | 935,426.00 | 0.114 | 1,191,426.00 | 0.124 |

| | | | | | |
|------------|---------------------------------|--------------------------|-------------|--------------------------|-------------|
| 1085301345 | YAMA MARTINEZ ESTEBAN | 1,341,426.00 | 0.163 | 1,974,936.00 | 0.206 |
| 1085326036 | YAMA MARTINEZ KRIS EVELYN | 1,011,426.00 | 0.123 | 1,269,426.00 | 0.133 |
| 1085663418 | SILVA GUZMAN PAOLA ANDREA | 602,000.00 | 0.073 | 910,000.00 | 0.095 |
| 1086133965 | FAJARDO BARCO MAGLIONY OSWALDO | 824,140.00 | 0.100 | 1,072,933.00 | 0.112 |
| 1088946564 | SALAZAR DIAZ BLANCA JHORLANNY | 0 | 0 | 43,958.00 | 0.005 |
| 1089719968 | JARAMILLO GUAPACHA DIEGO FELIPE | 638,000.00 | 0.078 | 1,340,000.00 | 0.140 |
| 1098660324 | JIMENEZ GAVIRIA ASTRID KARINNE | 0 | 0 | 130,000.00 | 0.014 |
| 1113514501 | PANTOJA MESSA YUINSA MAYELY | 0 | 0 | 26,000.00 | 0.003 |
| 1113531303 | BENITEZ GRANADOS LEIDY VANESA | 922,000.00 | 0.112 | 0 | 0 |
| 1121506593 | MAVISOY CABRERA JAIME EMILIO | 0 | 0 | 26,000.00 | 0.003 |
| 1130591314 | HERNANDEZ ÑAÑEZ ZULMA | 45,426.00 | 0.006 | 45,426.00 | 0.005 |
| 1130630067 | PARADA GOMEZ DANIEL ENRIQUE | 935,426.00 | 0.114 | 1,191,426.00 | 0.124 |
| 1144048049 | MUÑOZ CERON SANDRA PATRICIA | 120,000.00 | 0.015 | 435,236.00 | 0.045 |
| | TOTAL | \$ 821,967,829.00 | 100% | \$ 957,559,482.00 | 100% |

NOTA N° 17 RESERVAS

Reservas y Fondos Patrimoniales: Este rubro representa apropiaciones de los excedentes conforme a las disposiciones legales y autorizadas por la Asamblea General de delegados. La reserva legal representa los recursos retenidos por la entidad para su beneficio tomados de los excedentes, conforme lo disponga la Asamblea General de delegados con el objeto de cumplir disposiciones legales, estatutarias o para fines específicos. La Reserva para protección de aportes representa el valor apropiado de los excedentes, o resultado positivo, conforme a disposiciones legales con el propósito de proteger el patrimonio social. El único objetivo de la constitución de esta reserva es con fines de absorber pérdidas futuras. Cuando esta reserva se hubiere empleado para compensar pérdidas, la primera aplicación de excedentes futuros será la de establecer la reserva a nivel que tenía antes de su utilización. Las reservas constituidas con finalidades específicas podrán afectarse para proteger o cubrir los fines para los cuales fueron creadas. Estas reservas sirven a la vez de apalancamiento y fortalecimiento del patrimonio de la entidad. Teniendo en cuenta las características de las entidades de la economía solidaria, y como principio económico se establece la irrepartibilidad de las reservas y en caso de liquidación la del remanente patrimonial. Regularmente las entidades de economía solidaria conforman las siguientes:

- Reserva protección de aportes, tiene el propósito de proteger el patrimonio social y se constituye mínimo con el 20,00% de los excedentes de cada ejercicio contable, de acuerdo con las normas vigentes.
- Fondo de Revalorización de aportes: alimentado por decisión de la Asamblea General del remanente del excedente y podrá destinarse para compensar las alteraciones del valor real que sufren los aportes por cuenta de la inflación anual hasta el límite del IPC.

- Fondo de Amortización de Aportes: Para readquirir de manera parcial a todos los asociados o total a los retirados, el valor de sus aportes. Se alimenta por decisión de Asamblea con el remanente de los excedentes y se ejecuta también con decisión de Asamblea que podrá otorgar atribución al Consejo de Administración para su reglamentación.
- La Asamblea podrá crear con el remanente del excedente, otras reservas y fondos patrimoniales.

| NOTA N° 17 RESERVAS | 2023 | 2024 | variacion | Variacion % |
|-------------------------------|----------------------------|----------------------------|----------------------|--------------|
| Reserva Protección De Aportes | 831,339,141.25 | 887,247,074.78 | 55,907,933.53 | 6.73% |
| Reserva De Asamblea | 1,886,358,501.00 | 1,886,358,501.00 | 0 | 0% |
| TOTAL | \$ 2,717,697,642.25 | \$ 2,773,605,575.78 | 55,907,933.53 | 2.06% |

NOTA N° 18 FONDOS DE DESTINACION ESPECIFICA

| | 2023 | 2024 | variacion | Variacion % |
|------------------------------------|----------------------------|----------------------------|-----------|-------------|
| DETALLE | VALOR | VALOR | | |
| Fondo Para Amortización De Aportes | 43,338,733.00 | 43,338,733.00 | 0 | 0 |
| Fondo para Infraestructura Física | 400,000,000.00 | 400,000,000.00 | 0 | 0 |
| Fondo Especial | 5,378,444,811.00 | 5,378,444,811.00 | 0 | 0 |
| Fondos de Inversión | 1,488,701,967.00 | 1,488,701,967.00 | 0 | 0 |
| TOTAL | \$ 7,310,485,511.00 | \$ 7,310,485,511.00 | 0 | 0 |

NOTA N° 19 RESULTADOS ACUMULADOS POR ADOPCIÓN POR PRIMERA VEZ

| | 2023 | 2024 | variacion | Variacion % |
|--|----------------------------|----------------------------|-----------------------|--------------|
| DETALLE | VALOR | VALOR | | |
| Ajuste deterioro de cartera | 32,228,666.00 | 32,228,666.00 | 0 | 0% |
| Ajuste a valor razonable edificaciones | 4,719,487,375.00 | 2,833,041,986.00 | -1,886,445,389 | -40% |
| Cancelación valorizaciones | 114,414,344.00 | 114,414,344.00 | 0 | 0% |
| Reclasificación pasivos contingentes | 69,602,285.00 | 69,602,285.00 | 0 | 0% |
| Reconocimiento impuesto diferido | -989,253,966.00 | -989,253,966.00 | 0 | 0% |
| TOTAL | \$ 3,946,478,704.00 | \$ 2,060,033,315.00 | -1,886,445,389 | -48% |
| EXCEDENTES DEL EJERCICIO | \$ 279,539,667.67 | \$ 1,364,743,828.14 | 1,085,204,160 | -388% |

Ingresos: Los ingresos son definidos como incrementos en los beneficios económicos, producidos a lo largo del periodo contable, en forma de entradas o incrementos de valor de los activos, o bien como disminuciones de los pasivos, que dan como resultado aumentos del patrimonio neto y no están relacionados con las aportaciones de los asociados a CRECIENDO. Los ingresos ordinarios surgen en el curso de las actividades ordinarias de la entidad. Los ingresos ordinarios incluyen los intereses de los activos financieros calculados por el método del interés efectivo y el valor de las contraprestaciones recibidas o a recibir por la venta de bienes y la prestación de servicios en el curso ordinario de las actividades de CRECIENDO.

- Los ingresos ordinarios se contabilizan de acuerdo con su naturaleza, para nuestra entidad los ingresos operacionales originados por la cartera de crédito representan un porcentaje significativo del total de estos.
- Los ingresos se registran por el sistema de causación, excepto los originados cuando se realiza la suspensión de la acusación de los intereses de la cartera de créditos a partir de los 60 días de mora, los cuales se revelan como activos contingentes mientras se produce su recaudo.
- Los ingresos que corresponden a descuentos financieros por pronto pago o descuentos comerciales sobre convenios que surgen de una diferencia existente entre el valor cargado al asociado y el menor valor efectivamente pagado al proveedor del bien o servicio se registran también al ingreso.
- Se consideran ganancias los correspondientes a recuperaciones de provisiones (reversión del deterioro), las ganancias no realizadas por incrementos del valor razonable de los instrumentos de patrimonio, los ingresos provenientes de indemnizaciones y reembolsos de gastos de periodos anteriores, los aprovechamientos, las utilidades por venta de propiedad, planta y equipo y las donaciones destinadas al ingreso.

CRECIENDO reconocerá ingreso por actividades ordinarias siempre que sea probable que los beneficios económicos futuros fluyan a la entidad, y que los ingresos ordinarios se pueden medir con fiabilidad. Los provenientes de las actividades ordinarias se medirán al valor razonable de la contraprestación recibida o por recibir, teniendo en cuenta cualquier importe en concepto de rebajas y descuentos. CRECIENDO reconocerá los ingresos ordinarios procedentes de intereses utilizando el método del interés efectivo. Los instrumentos de patrimonio deberán de ser medidos al valor razonable del efectivo u otros recursos recibidos o por recibir.

Se presentará en el Estado de Resultados los ingresos ordinarios separados de las ganancias ocasionadas por venta de propiedad planta y equipo, indemnizaciones, donaciones o similares que no forman parte del giro ordinario de las operaciones de la Cooperativa y aparte de los deterioros recuperados.

NOTA N° 20 INGRESOS ORDINARIOS

| INGRESOS ORDINARIOS | 2023 | 2024 | Variacion | Variacion % |
|----------------------------------|----------------------------|----------------------------|-----------------------|-------------|
| SERVICIOS DE CREDITO | 1,062,628,413.00 | 1,349,782,616.00 | \$ 287,154,203 | 27% |
| Intereses Asociados | 1,062,628,413.00 | 1,349,782,616.00 | \$ 287,154,203 | 27% |
| INTERESES POR VENTA DE INMUEBLES | 0 | 88,000,000.00 | \$ 88,000,000 | 100% |
| ACTIVIDADES INMOBILIARIAS | 230,634,007.00 | 149,452,520.00 | -\$ 81,181,487 | -35% |
| TOTAL | \$ 1,293,262,420.00 | \$ 1,587,235,136.00 | \$ 293,972,716 | 23% |

NOTA N° 21 INGRESOS NO OPERACIONALES

| | 2023 | 2024 | variacion | Variacion % |
|--|----------------------------|----------------------------|----------------------------|-------------|
| 21.1 UTILIDAD EN VENTA DE ACTIVOS | | | | |
| Inmueble Calle 6 N° 18 54 | 139,224,671.00 | 1,637,767,389.00 | 1,498,542,718.00 | 1076% |
| 21.2 RECUPERACIONES | | | | |
| Recuperación cartera castigada | 7,532,383.00 | 8,320,382.00 | 787,999.00 | 10% |
| Recuperación deterioro General | 257,792.00 | 831,643.00 | 573,851.00 | 223% |
| Recuperac.Inversion (Vesting Group) | 2,400,000.00 | 0 | -2,400,000.00 | -100% |
| Recuperación capital créditos de consumo | 287,185.00 | 8,243,670.00 | 7,956,485.00 | 2771% |
| Recuperación Interés Créditos De Consumo | 0 | 3,161,582.00 | 3,161,582.00 | 100% |
| Otras recuperaciones | 468,548.00 | 0 | -468,548.00 | -100% |
| sub total | \$ 10,945,908.00 | \$ 20,567,277.00 | \$ 9,611,369.00 | 88% |
| 21.3 DIVIDENDOS, PARTICIPACIONES Y RETORNOS | | | | |
| ECOPETROL | 50,092,916.68 | 26,272,755.00 | -23,820,161.68 | -48% |
| ISAGEN | 1,180,947.00 | 0 | -1,180,947.00 | 100% |
| SERVIVIR | 491,257.00 | 977,778.00 | 486,521.00 | 99% |
| UTRAHUILCA | 0 | 146,870.00 | 146,870.00 | 100% |
| UNION DE ENTIDADES DE ECONOMIA SOLIDARIA | 0 | 214,177.00 | 214,177.00 | 100% |
| BANCO COOPCENTRAL | 0 | 281,125.40 | 281,125.40 | 100% |
| sub total | \$ 51,766,120.68 | \$ 27,892,705.40 | \$ (23,872,415.28) | -46% |
| 21.4 RENDIMIENTOS FINANCIEROS | | | | |
| BANCO DE BOGOTA | 509,686.00 | 16,563,344.00 | 16,053,658.00 | 3150% |
| BANCO DE OCCIDENTE | 26,821.30 | 16.60 | -26,804.70 | -100% |
| BBVA COLOMBIA | 575.00 | 0 | -575.00 | -100% |
| FIDUCIARIA BOGOTA | 1,392,690.39 | 973,458.25 | -419,232.14 | -30% |
| FIDUCIARIA POPULAR | 494,266.92 | 345,364.67 | -148,902.25 | -30% |
| FINANCIERA JURISCOOP | 9,280,612.00 | 8,897,727.00 | -382,885.00 | -4% |
| FONDO DE INVERSION COLECTIVA ABIERTO EFECTIVO A | 4,543,061.16 | 3,073,484.78 | -1,469,576.38 | -32% |
| BANCOLOMBIA SA | 15,231,845.91 | 1,771,843.02 | -13,460,002.89 | -88% |
| UTRAHUILCA | 29,528.00 | 19,777.00 | -9,751.00 | -33% |
| BANCO COMERCIAL AV VILAS SA | 0 | 694.76 | 694.76 | 100% |
| BANCO COOMEVA SA | 12,512,033.00 | 43,868,040.00 | 31,356,007.00 | 251% |
| FIDUCIARIA COOMEVA S.A. | 7,233,865.65 | 11,344,851.10 | 4,110,985.45 | 57% |
| sub total | \$ 51,264,985.33 | \$ 86,658,601.16 | \$ 35,603,615.85 | 69% |
| 21.5 ADMINISTRATIVOS Y SOCIALES | | | | |
| COMISIÓN TARJETA AFINIDAD | 0 | 118,420.00 | 118,420.00 | 100% |
| TARIFA ADMINISTRACIÓN CRÉDITOS | 0 | 11,497,647.00 | 11,497,647.00 | 100% |
| CUOTAS DE ADMISIÓN Y/O AFILIACION | 4,100,188.00 | 6,226,965.00 | 2,126,777.00 | 52% |
| ESTUDIO DE CREDITO | 1,588,230.00 | 743,699.00 | -844,531.00 | -53% |
| COMISIÓN MIPYME | 0 | 31,232,170.00 | 31,232,170.00 | 100% |
| sub total | \$ 5,688,418.00 | \$ 49,818,901.00 | \$ 44,130,483.00 | 776% |
| 21.7 INGRESOS POR SUBVENCIONES DEL GOBIERNO | 4,466,000.00 | 0 | -4,466,000.00 | -100% |
| Subsidio a la nomina (PAEF) | 0 | 1,972,774.00 | 1,972,774.00 | 100% |
| 21.6 INDEMNIZACIONES (Seguros la Equidad) | 0 | 1,972,774.00 | 1,972,774.00 | 100% |
| 21.8 OTROS | | | | |
| Ajuste al peso | 2,857.32 | 1,283.80 | -1,573.52 | -55% |
| Varios | 215,607.00 | 0 | -215,607.00 | -100% |
| Aprovechamientos | 0 | 2,710,976.00 | 2,710,976.00 | 100% |
| sub total | \$ 218,464.32 | \$ 2,712,259.80 | \$ 2,493,795.48 | 1142% |
| TOTAL OTROS INGRESOS | \$ 263,663,667.33 | \$ 1,827,679,907.38 | \$ 1,564,016,340.05 | 593% |
| TOTAL INGRESOS | \$ 1,656,826,987.33 | \$ 3,414,816,043.38 | \$ 1,857,989,056.05 | 119% |

Política de costos, gastos y pérdidas: El gasto se define como expiración de elementos del activo en la que se han incurrido voluntariamente para producir ingresos. El gasto es la inversión necesaria para administrar la empresa o negocio, ya que sin eso sería imposible que funcione cualquier ente económico.

Los costos son erogaciones directamente relacionadas con el objeto social. La entidad considera COSTO los intereses de las obligaciones financieras y el gravamen a los movimientos financieros. Los costos se registran por el sistema de causación y los gastos se llevan a resultados al momento de su pago.

Las pérdidas son otra categoría independiente originadas en erogaciones de efectivo o disminuciones del patrimonio por deterioros y gastos no relacionados con el objeto social de la entidad, tales como pérdida o destrucción de activos, multas, demandas y sanciones etc.

Adicionalmente la entidad mostrará como un gasto lo que incurra en beneficio de los asociados teniendo en cuenta su naturaleza de economía solidaria tales como educación, solidaridad, recreación, previsión, cultura, obsequios, integraciones y otros conceptos similares, así como aparte los gastos de funcionamiento de los órganos de administración y control elegidos democráticamente y de los comités normativos y de apoyo nombrados por el Consejo de Administración.

NOTA N° 22

GASTOS DE ADMINISTRACION

| 22.1 BENEFICIOS A EMPLEADOS | 2023 | 2024 | variacion | Variacion % |
|--|-----------------------|-----------------------|-----------------------|-------------|
| SUELDOS | 489,764,358.00 | 632,633,341.00 | 142,868,983.00 | 29% |
| COMISIONES | 14,299,949.00 | 42,604,709.00 | 28,304,760.00 | 198% |
| AUXILIO DE TRANSPORTE | 9,509,653.00 | 14,418,000.00 | 4,908,347.00 | 52% |
| CESANTIAS | 43,951,681.00 | 58,878,570.00 | 14,926,889.00 | 34% |
| INTERESES SOBRE CESANTIAS | 4,857,105.00 | 6,183,809.00 | 1,326,704.00 | 27% |
| PRIMA DE SERVICIOS | 43,385,278.00 | 58,743,335.00 | 15,358,057.00 | 35% |
| VACACIONES | 26,965,292.00 | 33,439,391.00 | 6,474,099.00 | 24% |
| INDEMNIZACIONES LABORALES | 2,499,402.00 | 5,244,840.00 | 2,745,438.00 | 110% |
| APORTES PENSION | 58,280,100.00 | 85,454,151.00 | 27,174,051.00 | 47% |
| APORTES A.R.L | 6,408,500.00 | 12,478,100.00 | 6,069,600.00 | 95% |
| APORTES CAJAS DE COMPENSACION FAMILIAR | 18,307,600.00 | 27,603,100.00 | 9,295,500.00 | 51% |
| DOTACION Y SUMINISTRO A TRABAJADORES | 4,571,669.00 | 5,487,990.80 | 916,321.80 | 20% |
| GASTOS MEDICOS Y MEDICAMENTOS | 4,341,000.00 | 0.- | 4,341,000.00 | -100% |
| OTROS BENEFICIOS A EMPLEADOS | 326,667.00 | 29,400.00 | - 297,267.00 | -91% |
| TOTAL | \$ 727,468,254 | \$ 983,198,737 | \$ 255,730,483 | 35% |


| 22.2 GASTOS GENERALES | 2023 | 2024 | variacion | Variacion % |
|---|--------------------------|--------------------------|--------------------------|-------------|
| Gastos De Asamblea | 6,163,958.82 | 28,687,665.88 | 22,523,707.06 | 365% |
| Gastos De Directivos | 14,187,385.79 | 14,005,833.35 | - 181,552.44 | -1% |
| Gastos De Comités | 99,999.00 | 0 | - 99,999.00 | -100% |
| Gastos De Viajes | 2,188,003.00 | 5,844,289.07 | 3,656,286.07 | 167% |
| Gastos En Adecuación E Instalación | 2,400,000.00 | 2,702,697.48 | 302,697.48 | 13% |
| Gastos En Arrendamientos | 2,401,200.00 | 5,182,000.00 | 2,780,800.00 | 116% |
| Gastos En Aseo Y Elementos | 3,443,731.02 | 3,085,776.05 | - 357,954.97 | -10% |
| Gastos En Restaurante Y Cafetería | 8,037,877.25 | 9,950,539.94 | 1,912,662.69 | 24% |
| Gastos En Correo | 500,100.00 | 272,700.00 | - 227,400.00 | -45% |
| Gastos En Cuotas De Admón. | 0 | 3,027,600.00 | 3,027,600.00 | 100% |
| Gastos En Cuotas De Sostenimiento | 2,320,032.00 | 2,497,632.00 | 177,600.00 | 8% |
| Gastos En Gastos Legales | 14,009,684.30 | 4,374,151.50 | - 9,635,532.80 | -69% |
| Gastos En Honorarios | 85,205,159.00 | 191,154,207.95 | 105,949,048.95 | 124% |
| Gastos En Informacion Comercial | 12,440,243.96 | 27,934,063.31 | 15,493,819.35 | 125% |
| Gastos En Impuestos | 5,654,000.00 | 7,872,000.00 | 2,218,000.00 | 39% |
| Gastos En Mantenimiento Y Reparaciones | 11,527,921.59 | 5,734,349.41 | - 5,793,572.18 | -50% |
| Gastos En Papelería Y Útiles De Oficina | 2,181,171.26 | 2,785,264.24 | 604,092.98 | 28% |
| Gastos En Infraestructura Tecnológica | 3,027,976.00 | 3,868,245.00 | 840,269.00 | 28% |
| Gastos En Socialización Portafolio | 2,695,395.34 | 1,892,084.85 | - 803,310.49 | -30% |
| Gastos En Publicidad Y Propaganda | 14,522,813.45 | 28,861,123.70 | 14,338,310.25 | 99% |
| Gastos En Reparaciones Locativas | 1,500,000.00 | 0 | - 1,500,000.00 | -100% |
| Gastos En Reuniones Y Conferencias | 0 | 779,994.00 | 779,994.00 | 100% |
| Gastos En Seguros | 16,001,737.00 | 12,049,236.00 | - 3,952,501.00 | -25% |
| Gastos En Servicios Públicos | 32,742,570.10 | 35,668,723.51 | 2,926,153.41 | 9% |
| Gastos En Servicios Temporales | 22,601,600.00 | 7,220,600.00 | - 15,381,000.00 | -68% |
| Gastos En Sistematización | 51,882,853.96 | 74,030,518.73 | 22,147,664.77 | 43% |
| Gastos En Suministros | 7,458,994.09 | 9,878,030.62 | 2,419,036.53 | 32% |
| Gastos En Transporte, Fletes Y Acarreos | 3,571,134.00 | 5,334,493.00 | 1,763,359.00 | 49% |
| Otros Gastos | 8,199,283.96 | 35,324,621.43 | 27,125,337.47 | 331% |
| Tasa Supersolidaria | 6,405,262.00 | 6,549,488.00 | 144,226.00 | 2% |
| Asistencia Técnica | 17,925.00 | 1,749,250.00 | 1,731,325.00 | 9659% |
| Gastos En Vigilancia Privada | 1,930,608.00 | 2,166,048.00 | 235,440.00 | 12% |
| Gastos En Suscripciones Y Publicaciones | 8,055,326.38 | 1,725,678.00 | - 6,329,648.38 | -79% |
| TOTAL | \$ 353,373,946.27 | \$ 542,208,905.02 | \$ 188,834,958.75 | 53% |

| 22.3 DETERIORO | 2023 | 2024 | Variacion | Variacion % |
|--|-------------------------|--------------------------|--------------------------|-------------|
| CRÉDITOS DE CONSUMO | 29,136,651.00 | 47,906,662.00 | 18,770,011.00 | 64% |
| INTERESES CRÉDITOS DE CONSUMO | 5,120,548.00 | 5,134,023.00 | 13,475.00 | 100% |
| CRÉDITOS COMERCIALES | 0 | 78,052,512.00 | 78,052,512.00 | 100% |
| INTERESES CRÉDITOS COMERCIALES | 0 | 4,174,115.00 | 4,174,115.00 | 100% |
| CRÉDITOS PRODUCTIVOS | 0 | 15,550,147.00 | 15,550,147.00 | 100% |
| INTERESES CRÉDITOS PRODUCTIVOS | 0 | 507,288.00 | 507,288.00 | 100% |
| DETERIORO GENERAL DE CARTERA DE CRÉDITOS | 7,240,720.00 | 115,789,568.00 | 108,548,848.00 | 1499% |
| PROPIEDAD, PLANTA Y EQUIPO | | 2,070,070.41 | 2,070,070.41 | 100% |
| sub total | \$ 41,497,919.00 | \$ 269,184,385.41 | \$ 227,686,466.41 | 549% |

| 22.4 AMORTIZACIÓN PROGRAMAS Y APLICACIONES INFORMÁTICAS | 2023 | 2024 | Variacion | Variacion % |
|---|----------------------------|----------------------------|--------------------------|-------------|
| | 9,188,504.86 | 3,737,859.00 | - 5,450,645.86 | -59% |
| 22.5 DEPRECIACION PROPIEDAD, PLANTA Y EQUIPO | 2023 | 2024 | Variacion | Variacion % |
| EDIFICACIONES | 37,548,720.00 | 37,538,700.00 | - 10,020.00 | 0% |
| MUEBLES Y EQUIPO OFICINA | 7,918,392.00 | 10,503,893.00 | 2,585,501.00 | 33% |
| EQUIPO DE COMPUTO Y COMUNICACION | 5,735,849.00 | 5,792,044.00 | 56,195.00 | 1% |
| TOTAL | \$ 51,202,961.00 | \$ 53,834,637.00 | \$ 2,631,676.00 | 5% |
| TOTAL GASTOS DE ADMINISTRACION | \$ 1,182,731,585.13 | \$ 1,852,164,523.23 | \$ 669,432,938.10 | 57% |

NOTA N° 24 OTROS GASTOS Y COSTOS

| 24.1 GASTOS FINANCIEROS | 2023 | 2024 | Variacion | Variacion % |
|--|----------------------------|----------------------------|----------------------------|---------------|
| Impuesto 4x1000 | 5,948,104.73 | 8,083,542.94 | 2,135,438.21 | 36% |
| Comisiones Bancarias | 5,251,854.78 | 2,865,140.36 | - 2,386,714.42 | -45% |
| Comisiones | 0 | 1,909,800.00 | 1,909,800.00 | 100% |
| Intereses | 35,102,897.00 | 0 | - 35,102,897.00 | -100% |
| Gastos bancarios | 477,428.44 | 1,827,684.19 | 1,350,255.75 | 283% |
| Otros | 0 | 117.00 | 117.00 | 100% |
| Perdida en inversiones medidas a valor razonable | | | | |
| ECOPETROL | 6,776,560.00 | 56,330,155.00 | 49,553,595.00 | 731% |
| Grupo AVAL | 2,934,550.00 | 1,069,970.00 | - 1,864,580.00 | -64% |
| ISAGEN | 2,049,697.73 | 0 | - 2,049,697.73 | -100% |
| sub total | 11,760,807.73 | 57,400,125.00 | 45,639,317.27 | 388% |
| TOTAL | \$ 58,541,092.68 | \$ 72,086,409.49 | \$ 13,545,316.81 | 23% |
| 24.2 GASTOS DIVERSOS | 2023 | 2024 | Variacion | Variacion % |
| Arrendamientos | 0 | 13,801,213.00 | 13,801,213.00 | 100% |
| Impuestos Asumidos | 67,901.00 | 26,891.87 | - 41,009.13 | -60% |
| Otros | 0 | 10,594,263.25 | 10,594,263.25 | 100% |
| TOTAL | 67,901.00 | 24,422,368.12 | \$ 24,354,467.12 | 35868% |
| TOTAL OTROS GASTOS | \$ 58,608,993.68 | \$ 96,508,777.61 | \$ 37,899,783.93 | 65% |
| TOTAL GASTOS | \$ 1,277,286,319.66 | \$ 1,986,511,992.24 | \$ 709,225,672.58 | 56% |
| NOTA N° 25 COSTO DE VENTAS Y DE PRESTACION DE SERVICIOS | | | | |
| Intereses Créditos De Bancos | 0 | 63,559,223.00 | 63,559,223.00 | 100% |
| EXCEDENTE PRESENTE EJERCICIO | \$ 279,539,667.67 | \$ 1,364,743,828.14 | \$ 1,085,204,160.47 | 388% |



KENNEDY AUGUSTO GONZALEZ TORRES
Gerente



NINO EFREN SEVILLA ORDOÑEZ
Contador

Dictamen del revisor fiscal

A los señores miembros de la asamblea de asociados de la Cooperativa Multiactiva de Aporte y Crédito CRECIENDO, "COOPCRECIENDO" Periodo 2024.

Opinión

He examinado los estados financieros individuales de la Cooperativa Multiactiva de Aporte y Crédito Creciendo "COOPCRECIENDO", preparados por el período comprendido entre el 1 de enero y el 31 de diciembre de 2024, los cuales incluyen el Estado de Situación Financiera, Estado de Resultados, Estado de Cambios en el Patrimonio, Estado de Flujo de Efectivo y las revelaciones que incluyen un resumen de las políticas contables más significativas que aplica la cooperativa.

Los estados financieros referidos se encuentra debidamente certificados por el representante Legal Kennedy Augusto González Torres y por el Contador de Coopcreciendo Nino Efrén Sevilla Ordoñez con tarjea profesional numero 79.556 - T.

En mi opinión, los estados financieros individuales, tomados de los registros de contabilidad presentan razonablemente, en todos los aspectos materiales, la situación financiera de COOPCRECIENDO por el período comprendido entre el 1 de enero y el 31 de diciembre de 2024, así como de los resultados y los flujos de efectivo terminados en dichas fechas, de conformidad con el marco técnico normativo compilado en el anexo técnico compilatorio 2 para entidades del grupo 2 del DUR 2420 de 2015 y sus modificatorios.

Fundamento de la opinión

He llevado a cabo esta auditoría de conformidad con las Normas Internacionales de Auditoría –NIA– expuestas en el *anexo técnico compilatorio y actualizado 4-2019* de las Normas de Aseguramiento de la Información, incorporado al DUR 2420 de 2015 a través del Decreto 2270 de diciembre 13 de 2019.

Mi responsabilidad, de acuerdo con dichas normas, se describe más adelante en la sección "Responsabilidades del revisor fiscal en relación con la auditoría de los estados financieros".

Manifiesto que me declaro en independencia de Coopcreciendo, de conformidad con los requerimientos de ética aplicables a mi auditoría de los estados financieros en la ciudad de Popayán, y he cumplido las demás responsabilidades de ética establecidas en la Ley 43 de 1990 y el *anexo 4-2019 del DUR 2420 de 2015*. Adicionalmente, considero que la evidencia de auditoría que he obtenido proporciona una base suficiente y adecuada para nuestra opinión.

Cuestiones clave de auditoría

Las cuestiones clave de la auditoría son aquellas que, según mi juicio profesional, han sido de la mayor significatividad en el encargo de auditoría de los estados financieros en su conjunto de Coopcreciendo en el período 2024. Dichas cuestiones han sido tratadas en el contexto de la auditoría que realicé y no expreso una opinión por separado sobre estas.

A continuación, describo las cuestiones clave que se trataron en el desarrollo de la auditoría:

- Durante el periodo 2024, se conserva el modelo de negocio, ampliando la cobertura de servicios y la base social. colocando en el mercado nuevas líneas de crédito hacia los asociados.
- Se materializó la venta de cuatro (04) propiedades de inversión, con lo cual se generan recursos para colocar en manos de los asociados a través de las diferentes modalidades de crédito, obteniendo una productividad que impacta la rentabilidad de la cooperativa.
- En asamblea general extraordinaria de asociados, realizada el 17 de noviembre de 2024, se aprobó la transformación de la Cooperativa multiactiva de aporte y crédito creciendo “Coopcreciendo”, en una Asociación Mutua.
- La Cooperativa Coopcreciendo en el ejercicio de sus actividades logra obtener una prudente recuperación con ocasión de la intervención por parte de la superintendencia de economía solidaria.
- El consejo de administración y la junta de vigilancia de la cooperativa han permanecido en actividad durante el periodo 2024, realizando 12 reuniones ordinarias y 6

extraordinarias y tomando decisiones en pro de los intereses de los asociados de la cooperativa.

- Se evidencia aplicación del fondo de educación por valor de \$ 104.351.685, destinado a capacitación a través de seminarios dirigidos al recurso humano, a los asociados, consejo de administración y junta de vigilancia; se benefician 48 asociados con el auxilio de vejes.
- Dentro de las políticas de vinculación de asociados se logra un resultado positivo pasando de 400 a 613 asociados a la fecha de corte diciembre 31 de 2024, es decir, un incremento equivalente al 53.% en los asociados.
- Para efectos de la participación en la Asamblea General de Asociados , la Junta de Vigilancia en su reunión del 04 de marzo de 2025, determino que existen 507 asociados hábiles para participar en la asamblea el 30 de marzo de 2025 y 115 asociados inhábiles , los cuales no pueden participar en la misma.
- Se evidencia un incremento en la cartera de créditos equivalente al 16.9%. El estado del total de la cartera asciende a un monto de \$ 8.813.340.892 que de acuerdo a su clasificación tanto en la modalidad de consumo, comercial y línea de microcrédito, presenta un buen comportamiento. (ver nota 8 a los estados financieros).
- Los procesos jurídicos que adelanta Coopcreciendo, presentan un riesgo bajo y según el concepto del jurídico de la cooperativa, no ameritan realizar ninguna provisión contable.
- Se fortalece la infraestructura tecnológica para mejoramiento de la comunicación y productividad de Coopcreciendo en aras de estar a la altura de las demás entidades de la competencia.
- Los servicios de crédito constituyen el 85% del total de los ingresos operacionales del periodo 2024.
- El oficial de cumplimiento de Coopcreciendo, ejerce control referente a la minimización del riesgo de lavado de activos y financiación del terrorismo, ha presentado los informes

periódicos ante la UIAFT, en concordancia con las exigencias planteadas en la circular básica contable y financiera.

- El comité de riesgos para el control y seguimiento de la cartera ha permanecido activo, durante el periodo 2024.
- Coopcreciendo adelanto con éxito, el trámite ante la Dian para el reconocimiento como entidad del régimen tributario especial para el periodo 2024.
- Frente a las actividades de control interno ejercidas por Coopcreciendo, la revisoría fiscal ha presentado algunas sugerencias y recomendaciones con el ánimo de mejorar la calidad y seguridad de los procesos.
- Dado el crecimiento que está presentando Coopcreciendo, se recomienda estudiar la posibilidad de implementar el área de control interno como una dependencia más, dentro de la cooperativa.
- Los excedentes correspondientes al periodo 2024 presentan un incremento del 388.21% con respecto al excedente generado en el año 2023, en razón a la utilidad en la venta de los activos de inversión.

Responsabilidad de la administración y de los responsables de gobierno

Los estados financieros certificados que se adjuntan son responsabilidad de la administración, quien supervisó su adecuada elaboración de acuerdo con los lineamientos incluidos en el anexo técnico compilatorio 2 del DUR 2420 de 2015 y sus modificatorios, así como las directrices de las orientaciones profesionales y técnicas del Consejo Técnico de Contaduría Pública, junto con el manual de políticas contables adoptadas por Coopcreciendo, de conformidad con las Normas Internacionales de Información Financiera. Dicha responsabilidad administrativa incluye diseñar, implementar y mantener el control interno relevante en la preparación y la presentación de los estados financieros para que estén libres de errores de importancia relativa; seleccionar y aplicar políticas contables apropiadas; y registrar estimaciones contables que sean razonables.

Adicionalmente, en la preparación de la información financiera, la administración es responsable de la valoración de la capacidad que tiene la entidad para continuar como empresa en funcionamiento, revelando, según corresponda, las cuestiones inherentes, teniendo en cuenta la hipótesis de negocio en marcha. A su vez, los responsables de gobierno de la entidad deben supervisar el proceso de información financiera de esta.

Responsabilidad del revisor fiscal en relación con la auditoría de estados financieros

Mi responsabilidad consiste en obtener una seguridad razonable sobre si los estados financieros en su conjunto están libres de incorrección material debida a fraude o error, y expresar una opinión sobre los estados financieros adjuntos, realizando una auditoría de conformidad con las Normas de Aseguramiento de la Información.

Dichas normas exigen el cumplimiento a los requerimientos de ética, así como la planificación y la ejecución de pruebas selectivas de los documentos y los registros de contabilidad, con el fin de obtener una seguridad razonable sobre si los estados financieros están libres de errores materiales. Los procedimientos analíticos de revisión dependen de mi juicio profesional, incluida la valoración de los riesgos de importancia relativa en los estados financieros debida a fraude o error. Al efectuar dichas valoraciones de riesgo, debo tener en cuenta el control interno relevante para la preparación y la presentación de los estados financieros, mas no expresar una opinión sobre la eficacia de este.

También hace parte de mi responsabilidad obtener suficiente y adecuada evidencia de auditoría en relación con la información financiera de la entidad, y evaluar la adecuación de las políticas contables aplicadas, la razonabilidad de las estimaciones contables y la información revelada por la entidad, así como lo adecuado de la utilización, por la administración, de la hipótesis de negocio en marcha, y determinar, sobre la base de la evidencia de auditoría obtenida, si existe o no una incertidumbre material relacionada con hechos o condiciones que puedan generar dudas significativas sobre la capacidad de la entidad para continuar como empresa en marcha.

Adicionalmente, debo comunicar a los responsables del gobierno de la entidad el alcance de la auditoría, el momento de su realización y los hallazgos significativos, y proporcionar una

declaración de que he cumplido con todos los requerimientos de ética aplicables en relación con la independencia.

Informe sobre otros requerimientos legales y reglamentarios

Manifiesto que, durante el 2024, la entidad Coopcreciendo llevó su contabilidad conforme a las normas legales y a la técnica contable y que las operaciones registradas en los libros de contabilidad de la entidad se ajustan a los estatutos y a las decisiones de la asamblea de asociados y del consejo de administración.

Todas las operaciones producto de la información revelada en los estados financieros auditados cumplen con el lleno de los requisitos legales en materia contable, tributaria, laboral y administrativa.

Es pertinente mencionar que la Ley 1314 de 2009 introdujo las normas y principios de contabilidad que deben ser aplicados en Colombia. Esta norma fue reglamentada por el DUR 2420 de 2015 y sus respectivos decretos modificatorios. Por lo tanto, a partir de 2016, como fue exigido, los estados financieros de Coopcreciendo han sido expresados bajo estas normas.

Además, informo que durante el año 2024 los actos de los administradores de la entidad se ajustaron a los estatutos y a las decisiones de la asamblea de asociados y consejo de administración; que la correspondencia, los comprobantes de contabilidad y los libros de actas y registro de asociados se llevan y conservan debidamente; y que la entidad efectuó en forma correcta y oportuna los aportes al sistema de seguridad social integral.

Por último, declaro que el informe de gestión de la administración guarda la debida concordancia con lo reflejado en los estados financieros de la entidad.

Opinión sobre el control interno y el cumplimiento legal y normativo

El artículo 209 del Código de Comercio requiere que me pronuncie sobre el cumplimiento legal y normativo de la entidad y sobre lo adecuado del sistema de control interno.


Al respecto, declaro que efectué pruebas selectivas para determinar el grado de cumplimiento legal y normativo por parte de la administración de la entidad y de la efectividad del sistema de control interno.

Para la evaluación del sistema de control interno utilicé como referencia el modelo COSO. Cabe anotar que el control interno es el conjunto de políticas y procedimientos adoptados por la administración para 1) proveer seguridad razonable sobre la información financiera de la entidad, 2) cumplir con las normas inherentes a la entidad y 3) lograr una efectividad y eficiencia en las operaciones.

En mi opinión, Coopcreciendo ha dado cumplimiento, en todos los aspectos importantes, las leyes y regulaciones aplicables, las disposiciones estatutarias, las de la asamblea de asociados, del consejo de administración y de la junta de vigilancia.

La revisoría fiscal ha presentado algunas sugerencias y recomendaciones para garantizar la calidad y seguridad de los procesos de documentación, análisis y otorgamiento de créditos, a fin de garantizar la sana viabilidad y minimizar los riesgos para la cooperativa.

Se recomienda que dado el crecimiento operacional y de su base social, se estudie la posibilidad de establecer el área de control interno dentro de la cooperativa para fortalecer los procesos de control dentro de la misma.



JAIRO LEON RESTREPO SULEZ
Revisor fiscal
Miembro de RyR Consultores S.A.S.
Tarjeta profesional n.º14.001 - T
Popayán – Calle 4 No 13 – 16
Jlrestrepo55@hotmail.com
Marzo 6 de 2025